

RECEITAS

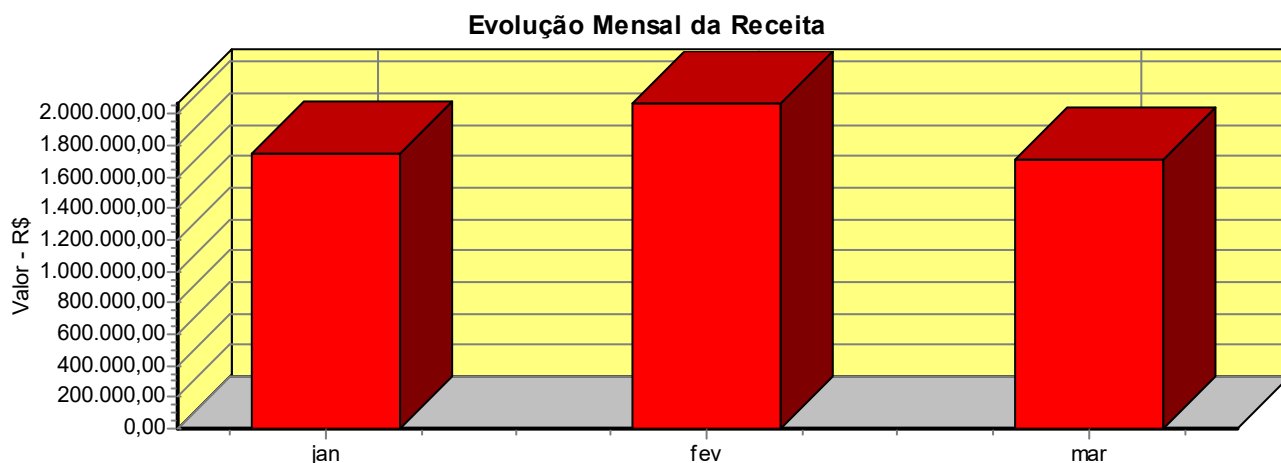
Arrecadação		Média Mensal	
Previsão da Receita	26.978.472,00	Média Prevista	2.248.206,00
Previsão Adicional da Receita	0,00	Média com Prev.Adicional da Receita	2.248.206,00
Execução da Receita	5.520.431,86	Média Arrecadada	1.840.143,95
Saldo a Arrecadar	21.458.040,14	Arrecadado Abaixo da Média	408.062,05

Receita segundo as Categorias Econômicas	No Mês	%	Até o Mês	%
RECEITAS CORRENTES	1.835.891,20	107,365	6.131.965,88	111,078
IMPOSTOS, TAXAS E CONTRIBUIÇÕES DE MELHORIA	118.291,01	6,918	311.096,82	5,635
CONTRIBUIÇÕES	13.022,47	0,762	39.706,49	0,719
RECEITA PATRIMONIAL	33.564,65	1,963	85.108,50	1,542
RECEITA DE SERVIÇOS	3.177,70	0,186	8.609,77	0,156
TRANSFERÊNCIAS CORRENTES	1.626.729,89	95,133	5.639.353,09	102,154
OUTRAS RECEITAS CORRENTES	41.105,48	2,404	48.091,21	0,871
RECEITAS DE CAPITAL	343,15	0,020	1.026,64	0,019
AMORTIZAÇÃO DE EMPRÉSTIMOS	343,15	0,020	1.026,64	0,019
RECEITAS CORRENTES INTRAORÇAMENTÁRIAS	133.610,91	7,814	266.750,48	4,832
RECEITAS DE CONTRIBUIÇÕES INTRAORÇAMENTÁRIAS	133.610,91	7,814	266.750,48	4,832
(R) DEDUÇÕES DA RECEITA	(259.893,66)	-15,199	(879.311,14)	-15,928
(R) RECEITAS CORRENTES	(259.858,39)	-15,197	(879.203,53)	-15,926
(R) IMPOSTOS, TAXAS E CONTRIBUIÇÕES DE MELHORIA	(2.692,97)	-0,157	(4.962,90)	-0,090
(R) TRANSFERÊNCIAS CORRENTES	(257.165,42)	-15,039	(874.240,63)	-15,836
(R) RECEITAS DE CAPITAL	(35,27)	-0,002	(107,61)	-0,002
(R) AMORTIZAÇÃO DE EMPRÉSTIMOS	(35,27)	-0,002	(107,61)	-0,002
Total das Receitas	1.709.951,60	100,000	5.520.431,86	100,000

Evolução Mensal da Receita

Janeiro	1.744.762,52	Julho	0,00
Fevereiro	2.065.717,74	Agosto	0,00
Março	1.709.951,60	Setembro	0,00
Abril	0,00	Outubro	0,00
Maio	0,00	Novembro	0,00
Junho	0,00	Dezembro	0,00

Total 5.520.431,86



DESPESAS

Dotações Orçamentárias		Média Mensal	
Valor Orçado	25.978.472,00	Média Prevista Orçamento	2.164.872,67
Alterações Orçamentárias	898.925,32	Média com Alterações Orçamentárias	2.239.783,11
Despesa Empenhada	7.373.828,93	Média Empenhada	2.457.942,98
Saldo das Dotações	19.503.568,39	Empenhado Acima da Média	218.159,87

Despesa por Elemento de Despesa	No Mês	% Desp	% Rece	Até o Mês	% Desp	% Rece
DESPESAS CORRENTES	2.031.476,05	95,417	118,803	7.180.574,98	97,379	130,073
PESSOAL E ENCARGOS SOCIAIS	1.036.376,59	48,678	60,609	2.982.610,24	40,449	54,029
APLICACOES DIRETAS	1.036.376,59	48,678	60,609	2.982.610,24	40,449	54,029
APOSENTADORIAS DO RPPS, RESERVA	106.187,82	4,988	6,210	319.801,39	4,337	5,793
PENSÕES DO RPPS E DO MILITAR	14.700,26	0,690	0,860	44.100,78	0,598	0,799
CONTRATAÇÃO POR TEMPO DETERMINADO	35.004,14	1,644	2,047	102.982,21	1,397	1,865
OUTROS BENEFÍCIOS ASSISTENCIAIS DO SERVIDOR	79.757,62	3,746	4,664	119.184,56	1,616	2,159
VENCIMENTOS E VANTAGENS FIXAS - PESSOAL CIV	660.836,27	31,039	38,646	1.980.581,54	26,860	35,877
OBRIGACOES PATRONAIS	39.354,60	1,848	2,302	111.731,94	1,515	2,024
OUTRAS DESPESAS VARIÁVEIS - PESSOAL CIVIL	16.468,60	0,774	0,963	51.092,73	0,693	0,926
DESPESAS DE EXERCÍCIOS ANTERIORES	11.735,79	0,551	0,686	35.207,37	0,477	0,638
PESSOAL - APLIC. DIRETA - OP. INTRAGOV	72.331,49	3,397	4,230	217.927,72	2,955	3,948
OBRIGAÇÕES PATRONAIS	72.331,49	3,397	4,230	217.927,72	2,955	3,948
JUROS E ENCARGOS DA DÍVIDA	1.075,39	0,051	0,063	3.741,94	0,051	0,068
APLICACOES DIRETAS	1.075,39	0,051	0,063	3.741,94	0,051	0,068
JUROS SOBRE A DÍVIDA POR CONTRATO	1.075,39	0,051	0,063	3.741,94	0,051	0,068
OUTRAS DESPESAS CORRENTES	994.024,07	46,689	58,132	4.194.222,80	56,880	75,976
TRANSFERÊNCIAS A ESTADOS E AO DISTRITO	150.000,00	7,045	8,772	150.000,00	2,034	2,717
SUBVENÇÕES SOCIAIS	150.000,00	7,045	8,772	150.000,00	2,034	2,717
TRANSFERÊNCIAS A MUNICÍPIOS	0,00	0,000	0,000	8.343,25	0,113	0,151
CONTRIBUIÇÕES	0,00	0,000	0,000	8.343,25	0,113	0,151
TRANSFERÊNCIAS A INSTITUIÇÕES PRIVADAS SEM	0,00	0,000	0,000	5.448,60	0,074	0,099
CONTRIBUIÇÕES	0,00	0,000	0,000	5.448,60	0,074	0,099
TRANSFERÊNCIAS A INSTITUIÇÕES	2.135,90	0,100	0,125	12.256,85	0,166	0,222
CONTRIBUIÇÕES	0,00	0,000	0,000	3.000,00	0,041	0,054
TRANSFERÊNCIAS A CONSÓRCIOS PÚBLICOS	2.135,90	0,100	0,125	9.256,85	0,126	0,168
Contribuições	2.135,90	0,100	0,125	9.256,85	0,126	0,168
APLICACOES DIRETAS	841.888,17	39,543	49,235	4.018.174,10	54,492	72,787
DIARIAS - PESSOAL CIVIL	14.909,08	0,700	0,872	32.424,40	0,440	0,587
AUXÍLIO FINANCEIRO A ESTUDANTES	687,45	0,032	0,040	28.713,43	0,389	0,520
MATERIAL DE CONSUMO	204.196,24	9,591	11,942	1.033.097,53	14,010	18,714
PREMIOS CULTURAIS, ARTÍSTICAS, CIENTÍFIC/	1.657,63	0,078	0,097	3.757,63	0,051	0,068
MATERIAL DE DISTRIBUIÇÃO GRATUITA	5.150,30	0,242	0,301	48.525,33	0,658	0,879
PASSAGENS E DESPESAS COM LOCOMOÇÃO	163,00	0,008	0,010	16.119,00	0,219	0,292
SERVIÇOS DE CONSULTORIA	3.500,00	0,164	0,205	19.383,33	0,263	0,351
OUTROS SERVIÇOS DE TERCEIROS - PESSOA FÍSIC	34.950,00	1,642	2,044	64.395,99	0,873	1,167
OUTROS SERVIÇOS DE TERCEIROS-PESSOA JURÍD	522.339,93	24,534	30,547	2.150.318,98	29,161	38,952
AUXÍLIO-ALIMENTAÇÃO	46.620,00	2,190	2,726	93.600,00	1,269	1,696
OBRIGACOES TRIBUTARIAS E CONTRIBUTIVAS	260,40	0,012	0,015	190.941,20	2,589	3,459
OUTROS AUXÍLIOS FINANCEIROS A PESSOA FÍSICA	0,00	0,000	0,000	39.600,00	0,537	0,717
DESPESAS DE EXERCÍCIOS ANTERIORES	0,00	0,000	0,000	364,44	0,005	0,007
INDENIZAÇÕES E RESTITUIÇÕES	2.295,20	0,108	0,134	5.442,70	0,074	0,099
APLIC. DIRETA DECOR. DE OPERAÇÕES DE ÓRGÃO	5.158,94	0,242	0,302	291.490,14	3,953	5,280
Material de Distribuição Gratuita	5.158,94	0,242	0,302	63.740,14	0,864	1,155
Outros Serviços de Terceiros - Pessoa Jurídica	0,00	0,000	0,000	227.750,00	3,089	4,126

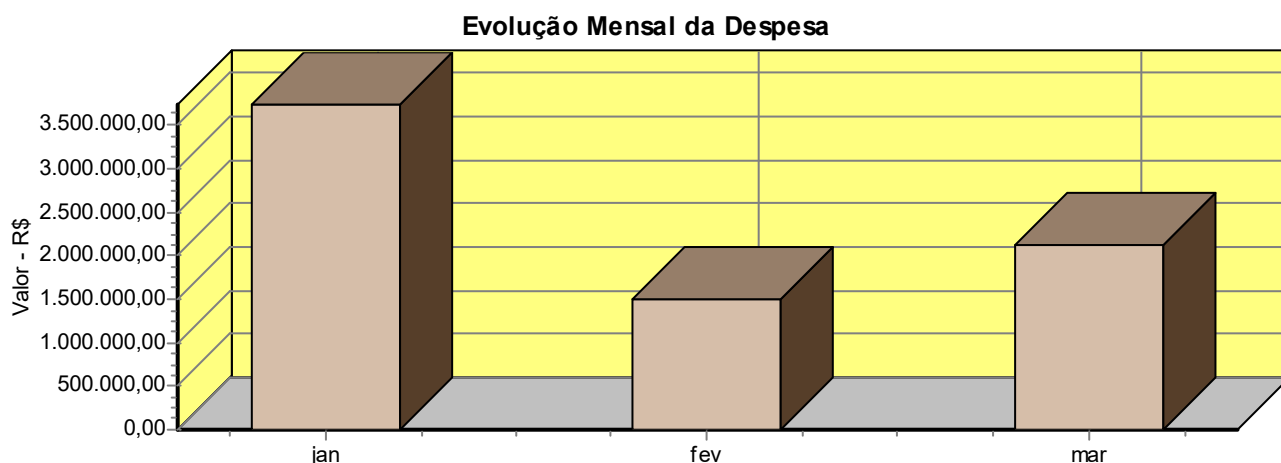
DEMONSTRATIVO DA EVOLUÇÃO ORÇAMENTÁRIA - Março

DESPESAS DE CAPITAL	97.577,32	4,583	5,706	193.253,95	2,621	3,501
INVESTIMENTOS	82.993,99	3,898	4,854	149.503,96	2,027	2,708
TRANSFERENCIAS A UNIAO	77.982,39	3,663	4,561	89.366,82	1,212	1,619
INDENIZACOES E RESTITUICOES	77.982,39	3,663	4,561	89.366,82	1,212	1,619
APLICACOES DIRETAS	5.011,60	0,235	0,293	60.137,14	0,816	1,089
OBRAS E INSTALACOES	0,00	0,000	0,000	39.205,64	0,532	0,710
EQUIPAMENTOS E MATERIAL PERMANENTE	5.011,60	0,235	0,293	20.931,50	0,284	0,379
AMORTIZACAO DA DIVIDA	14.583,33	0,685	0,853	43.749,99	0,593	0,793
APLICACOES DIRETAS	14.583,33	0,685	0,853	43.749,99	0,593	0,793
PRINCIPAL DA DIVIDA POR CONTRATO	14.583,33	0,685	0,853	43.749,99	0,593	0,793
Total da Despesa	2.129.053,37	100,000	124,510	7.373.828,93	100,000	133,573

Evolução Mensal da Despesa

Janeiro	3.739.396,26	Julho	0,00
Fevereiro	1.505.379,30	Agosto	0,00
Março	2.129.053,37	Setembro	0,00
Abril	0,00	Outubro	0,00
Maiο	0,00	Novembro	0,00
Junho	0,00	Dezembro	0,00

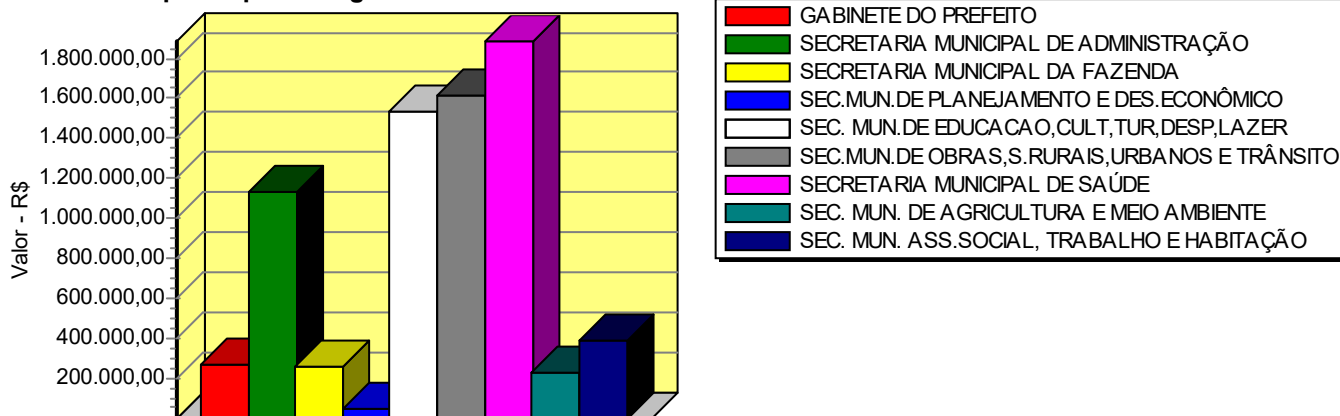
Total 7.373.828,93



DEMONSTRATIVO DA EVOLUÇÃO ORÇAMENTÁRIA - Março

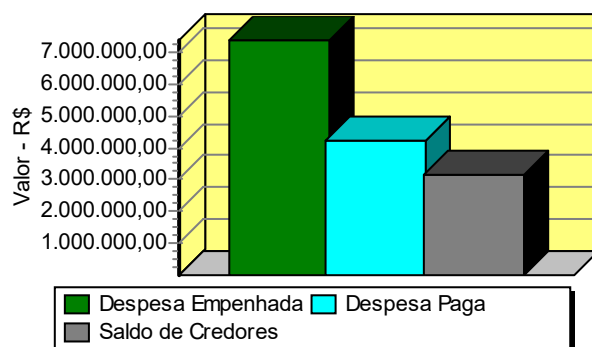
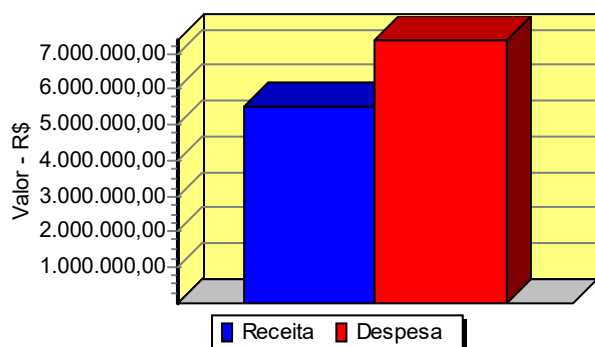
Despesas pelos Órgãos do Governo		No Mês	%	Até o Mês	%
02	GABINETE DO PREFEITO	65.043,44	3,055	272.842,73	3,700
03	SECRETARIA MUNICIPAL DE ADMINISTRAÇÃO	309.433,47	14,534	1.129.038,32	15,311
04	SECRETARIA MUNICIPAL DA FAZENDA	69.415,23	3,260	263.781,42	3,577
05	SEC.MUN.DE PLANEJAMENTO E DES.ECONÔMICO	15.935,29	0,748	50.958,30	0,691
06	SEC. MUN.DE EDUCACAO,CULT,TUR,DESP,LAZER	527.706,06	24,786	1.532.132,91	20,778
07	SEC.MUN.DE OBRAS,S.RURAI S,URBANOS E TRÂNSITO	499.050,38	23,440	1.615.607,98	21,910
08	SECRETARIA MUNICIPAL DE SAÚDE	458.761,31	21,548	1.885.699,60	25,573
09	SEC. MUN. DE AGRICULTURA E MEIO AMBIENTE	40.823,44	1,917	230.006,74	3,119
10	SEC. MUN. ASS.SOCIAL, TRABALHO E HABITAÇÃO	142.884,75	6,711	393.760,93	5,340
Total		2.129.053,37	100,000	7.373.828,93	100,000

Despesas pelos Órgãos de Governo



Comparativo da Receita Arrecadada com a Despesa Empenhada	
Receita Arrecadada	5.520.431,86
Despesa Empenhada	7.373.828,93
Deficit do Período	(1.853.397,07)

Comparativo da Despesa Empenhada com a Despesa Paga	
Despesa Empenhada	7.373.828,93
Despesa Paga	4.236.220,20
Saldo de Credores	3.137.608,73



Prefeito Municipal
IVAN CHAGAS

Contador CRC nº 64.988/0-8
CRISTINA BREITENBACH DA SILVA