

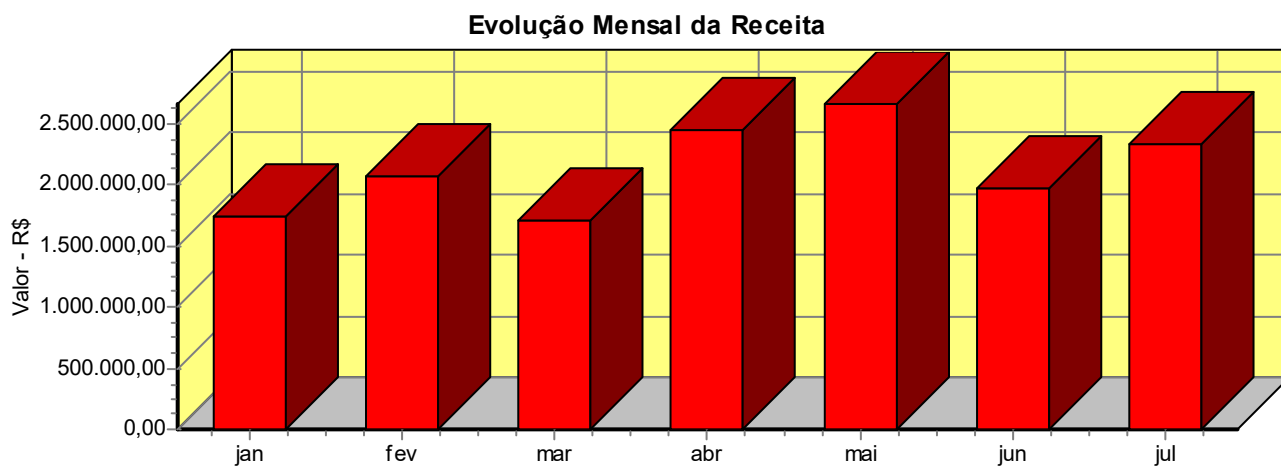
RECEITAS

Arrecadação		Média Mensal	
Previsão da Receita	26.978.472,00	Média Prevista	2.248.206,00
Previsão Adicional da Receita	0,00	Média com Prev.Adicional da Receita	2.248.206,00
Execução da Receita	14.938.244,76	Média Arrecadada	2.134.034,97
Saldo a Arrecadar	12.040.227,24	Arrecadado Abaixo da Média	114.171,03

Receita segundo as Categorias Econômicas	No Mês	%	Até o Mês	%
RECEITAS CORRENTES	2.475.398,60	106,247	16.249.083,51	108,775
IMPOSTOS, TAXAS E CONTRIBUIÇÕES DE MELHORIA	158.103,19	6,786	1.515.189,22	10,143
CONTRIBUIÇÕES	12.533,78	0,538	92.879,05	0,622
RECEITA PATRIMONIAL	41.022,75	1,761	158.227,15	1,059
RECEITA DE SERVIÇOS	2.985,25	0,128	28.507,42	0,191
TRANSFERÊNCIAS CORRENTES	2.256.006,29	96,831	14.380.209,06	96,264
OUTRAS RECEITAS CORRENTES	4.747,34	0,204	74.071,61	0,496
RECEITAS DE CAPITAL	604,92	0,026	9.265,56	0,062
ALIENAÇÃO DE BENS	0,00	0,000	6.250,26	0,042
AMORTIZAÇÃO DE EMPRÉSTIMOS	604,92	0,026	3.015,30	0,020
RECEITAS CORRENTES INTRAORÇAMENTÁRIAS	135.049,72	5,797	794.253,80	5,317
RECEITAS DE CONTRIBUIÇÕES INTRAORÇAMENTÁRIAS	135.049,72	5,797	794.253,80	5,317
(R) DEDUÇÕES DA RECEITA	(281.208,40)	-12,070	(2.114.358,11)	-14,154
(R) RECEITAS CORRENTES	(281.173,13)	-12,068	(2.114.053,34)	-14,152
(R) IMPOSTOS, TAXAS E CONTRIBUIÇÕES DE MELHORIA	(305,05)	-0,013	(68.126,11)	-0,456
(R) RECEITA DE SERVIÇOS	0,00	0,000	(39,64)	0,000
(R) TRANSFERÊNCIAS CORRENTES	(280.868,08)	-12,055	(2.045.887,59)	-13,696
(R) RECEITAS DE CAPITAL	(35,27)	-0,002	(304,77)	-0,002
(R) ALIENAÇÃO DE BENS	0,00	0,000	(56,10)	0,000
(R) AMORTIZAÇÃO DE EMPRÉSTIMOS	(35,27)	-0,002	(248,67)	-0,002
Total das Receitas	2.329.844,84	100,000	14.938.244,76	100,000

Evolução Mensal da Receita

Janeiro	1.744.762,52	Julho	2.329.844,84
Fevereiro	2.065.717,74	Agosto	0,00
Março	1.709.951,60	Setembro	0,00
Abril	2.450.492,83	Outubro	0,00
Maio	2.660.558,45	Novembro	0,00
Junho	1.976.916,78	Dezembro	0,00
Total			14.938.244,76



DESPESAS

Dotações Orçamentárias		Média Mensal	
Valor Orçado	25.978.472,00	Média Prevista Orçamento	2.164.872,67
Alterações Orçamentárias	2.367.823,61	Média com Alterações Orçamentárias	2.362.191,30
Despesa Empenhada	14.973.772,00	Média Empenhada	2.139.110,29
Saldo das Dotações	13.372.523,61	Empenhado Abaixo da Média	223.081,01

Despesa por Elemento de Despesa	No Mês	% Desp	% Rece	Até o Mês	% Desp	% Rece
DESPESAS CORRENTES	1.610.432,44	97,371	69,122	14.126.137,39	94,339	94,564
PESSOAL E ENCARGOS SOCIAIS	1.064.083,66	64,337	45,672	6.976.957,48	46,595	46,705
APLICACOES DIRETAS	1.064.083,66	64,337	45,672	6.976.957,48	46,595	46,705
APOSENTADORIAS DO RPPS, RESERVA	109.531,40	6,623	4,701	763.815,09	5,101	5,113
PENSÕES DO RPPS E DO MILITAR	17.915,76	1,083	0,769	115.939,07	0,774	0,776
CONTRATAÇÃO POR TEMPO DETERMINADO	55.140,27	3,334	2,367	271.750,92	1,815	1,819
OUTROS BENEFÍCIOS ASSISTENCIAIS DO SERVIDOR	80.654,38	4,877	3,462	280.643,30	1,874	1,879
VENCIMENTOS E VANTAGENS FIXAS - PESSOAL CIV	647.623,80	39,157	27,797	4.597.451,03	30,703	30,776
OBRIGACOES PATRONAIS	34.183,09	2,067	1,467	256.383,27	1,712	1,716
OUTRAS DESPESAS VARIÁVEIS - PESSOAL CIVIL	14.577,21	0,881	0,626	123.945,78	0,828	0,830
SENTENÇAS JUDICIAIS	0,00	0,000	0,000	16.206,28	0,108	0,108
DESPESAS DE EXERCÍCIOS ANTERIORES	3.273,38	0,198	0,140	48.300,89	0,323	0,323
PESSOAL - APLIC. DIRETA - OP. INTRAGOV	101.184,37	6,118	4,343	502.521,85	3,356	3,364
OBRIGAÇÕES PATRONAIS	101.184,37	6,118	4,343	502.521,85	3,356	3,364
JUROS E ENCARGOS DA DÍVIDA	636,00	0,038	0,027	7.002,89	0,047	0,047
APLICACOES DIRETAS	636,00	0,038	0,027	7.002,89	0,047	0,047
JUROS SOBRE A DÍVIDA POR CONTRATO	636,00	0,038	0,027	7.002,89	0,047	0,047
OUTRAS DESPESAS CORRENTES	545.712,78	32,995	23,423	7.142.177,02	47,698	47,811
TRANSFERÊNCIAS A ESTADOS E AO DISTRITO	3.392,00	0,205	0,146	153.392,00	1,024	1,027
CONTRIBUICOES	3.392,00	0,205	0,146	3.392,00	0,023	0,023
SUBVENCOES SOCIAIS	0,00	0,000	0,000	150.000,00	1,002	1,004
TRANSFERÊNCIAS A MUNICIPIOS	11.680,55	0,706	0,501	20.023,80	0,134	0,134
CONTRIBUICOES	11.680,55	0,706	0,501	20.023,80	0,134	0,134
TRANSFERÊNCIAS A INSTITUIÇÕES PRIVADAS SEM	0,00	0,000	0,000	5.448,60	0,036	0,036
CONTRIBUICOES	0,00	0,000	0,000	5.448,60	0,036	0,036
TRANSFERÊNCIAS A INSTITUIÇÕES	2.053,06	0,124	0,088	20.717,61	0,138	0,139
CONTRIBUICOES	0,00	0,000	0,000	3.000,00	0,020	0,020
TRANSFERÊNCIAS A CONSÓRCIOS PÚBLICOS	2.053,06	0,124	0,088	17.717,61	0,118	0,119
Contribuições	2.053,06	0,124	0,088	17.717,61	0,118	0,119
APLICACOES DIRETAS	528.587,17	31,960	22,688	6.942.595,01	46,365	46,475
DIARIAS - PESSOAL CIVIL	26.751,98	1,617	1,148	106.606,12	0,712	0,714
AUXÍLIO FINANCEIRO A ESTUDANTES	0,00	0,000	0,000	30.590,43	0,204	0,205
MATERIAL DE CONSUMO	162.503,16	9,825	6,975	1.730.845,74	11,559	11,587
PREMIACOES CULTURAIS, ARTÍSTICAS, CIENTÍFIC/	1.100,00	0,067	0,047	10.451,43	0,070	0,070
MATERIAL DE DISTRIBUIÇÃO GRATUITA	12.996,20	0,786	0,558	219.937,61	1,469	1,472
PASSAGENS E DESPESAS COM LOCOMOÇÃO	319,00	0,019	0,014	19.038,85	0,127	0,127
SERVÍCIOS DE CONSULTORIA	0,00	0,000	0,000	38.069,01	0,254	0,255
OUTROS SERVIÇOS DE TERCEIROS - PESSOA FÍSIC	11.916,74	0,721	0,511	131.507,48	0,878	0,880
OUTROS SERVIÇOS DE TERCEIROS-PESSOA JURÍD	141.893,21	8,579	6,090	3.426.391,99	22,883	22,937
AUXÍLIO-ALIMENTAÇÃO	46.080,00	2,786	1,978	277.020,00	1,850	1,854
OBRIGACOES TRIBUTARIAS E CONTRIBUTIVAS	1.811,60	0,110	0,078	209.442,20	1,399	1,402
OUTROS AUXÍLIOS FINANCEIROS A PESSOA FÍSICA	12.376,66	0,748	0,531	81.076,66	0,541	0,543
DESPESAS DE EXERCÍCIOS ANTERIORES	0,00	0,000	0,000	364,44	0,002	0,002
INDENIZACOES E RESTITUICOES	1.644,40	0,099	0,071	11.209,37	0,075	0,075
APLIC. DIRETA DECOR. DE OPERAÇÕES DE ÓRGÃO	109.194,22	6,602	4,687	650.043,68	4,341	4,352

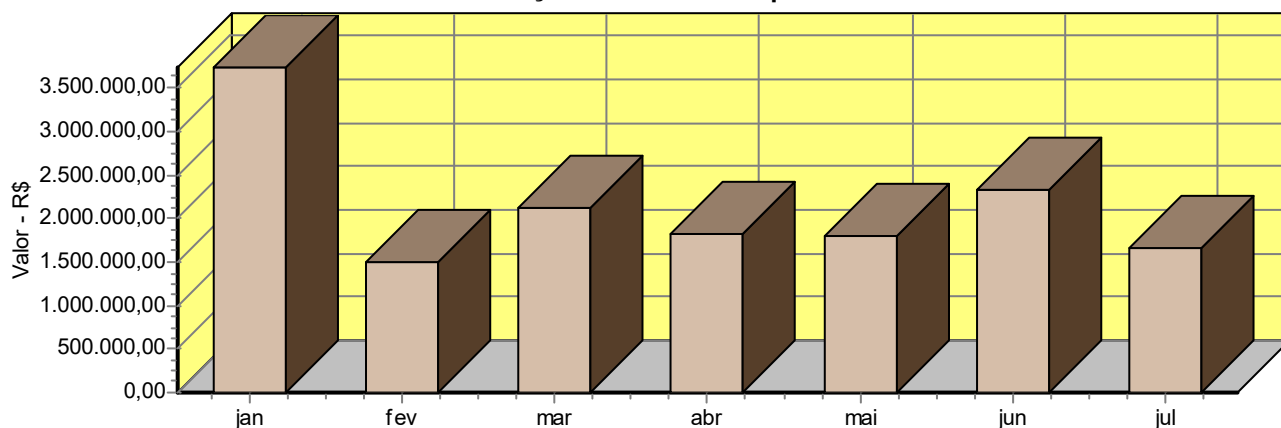
DEMONSTRATIVO DA EVOLUÇÃO ORÇAMENTÁRIA - Julho

Material de Distribuição Gratuita	2.582,90	0,156	0,111	135.787,36	0,907	0,909
Outros Serviços de Terceiros - Pessoa Jurídica	106.611,32	6,446	4,576	514.256,32	3,434	3,443
DESPESAS DE CAPITAL	43.478,99	2,629	1,866	847.634,61	5,661	5,674
INVESTIMENTOS	28.895,66	1,747	1,240	745.551,30	4,979	4,991
TRANSFERENCIAS A UNIAO	3.577,53	0,216	0,154	98.636,46	0,659	0,660
INDENIZACOES E RESTITUICOES	3.577,53	0,216	0,154	98.636,46	0,659	0,660
APLICACOES DIRETAS	25.318,13	1,531	1,087	646.914,84	4,320	4,331
OBRAS E INSTALACOES	16.576,73	1,002	0,711	353.279,04	2,359	2,365
EQUIPAMENTOS E MATERIAL PERMANENTE	8.741,40	0,529	0,375	293.635,80	1,961	1,966
AMORTIZACAO DA DIVIDA	14.583,33	0,882	0,626	102.083,31	0,682	0,683
APLICACOES DIRETAS	14.583,33	0,882	0,626	102.083,31	0,682	0,683
PRINCIPAL DA DIVIDA POR CONTRATO	14.583,33	0,882	0,626	102.083,31	0,682	0,683
Total da Despesa	1.653.911,43	100,000	70,988	14.973.772,00	100,000	100,238

Evolução Mensal da Despesa

Janeiro	3.739.396,26	Julho	1.653.911,43
Fevereiro	1.505.379,30	Agosto	0,00
Março	2.129.053,37	Setembro	0,00
Abril	1.827.524,58	Outubro	0,00
Maior	1.792.530,54	Novembro	0,00
Junho	2.325.976,52	Dezembro	0,00
Total		14.973.772,00	

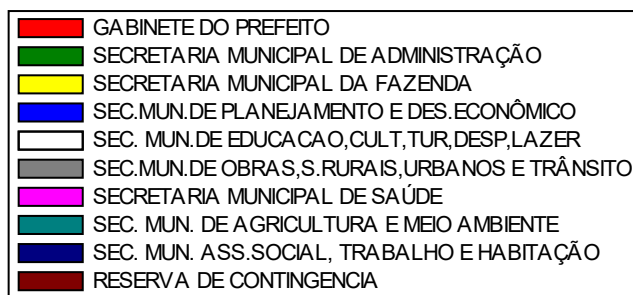
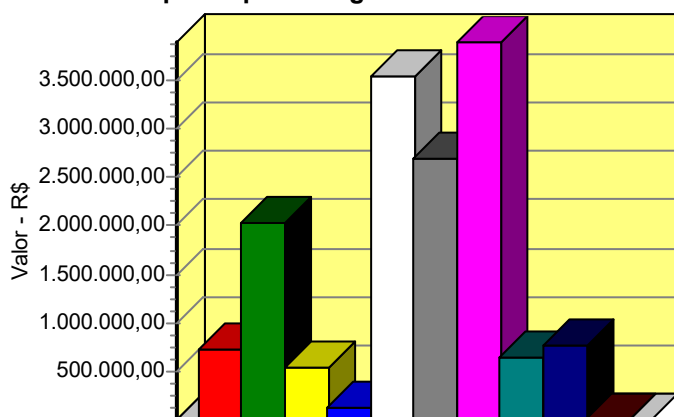
Evolução Mensal da Despesa



DEMONSTRATIVO DA EVOLUÇÃO ORÇAMENTÁRIA - Julho

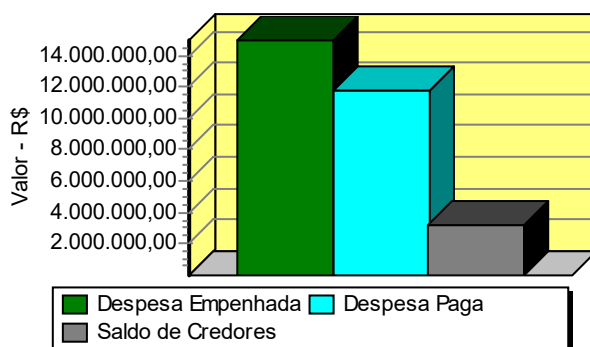
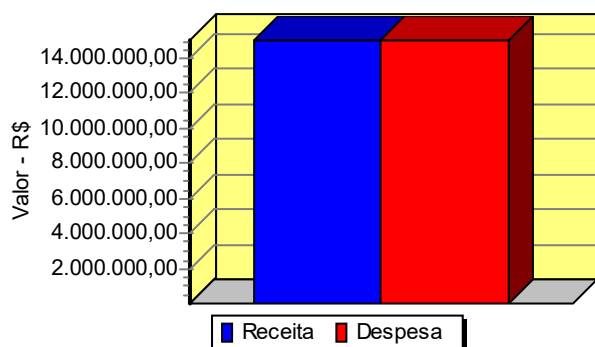
Despesas pelos Órgãos do Governo		No Mês	%	Até o Mês	%
02	GABINETE DO PREFEITO	75.222,57	4,548	735.055,30	4,909
03	SECRETARIA MUNICIPAL DE ADMINISTRAÇÃO	259.954,19	15,718	2.035.802,16	13,596
04	SECRETARIA MUNICIPAL DA FAZENDA	73.931,66	4,470	543.704,90	3,631
05	SEC.MUN.DE PLANEJAMENTO E DES.ECONÔMICO	19.701,18	1,191	118.754,09	0,793
06	SEC. MUN.DE EDUCACAO,CULT,TUR,DESP,LAZER	492.343,42	29,768	3.539.807,86	23,640
07	SEC.MUN.DE OBRAS,S.RURAI S,URBANOS E TRÂNSITO	192.878,57	11,662	2.703.000,96	18,052
08	SECRETARIA MUNICIPAL DE SAÚDE	397.579,84	24,039	3.895.486,49	26,015
09	SEC. MUN. DE AGRICULTURA E MEIO AMBIENTE	32.908,84	1,990	633.001,83	4,227
10	SEC. MUN. ASS.SOCIAL, TRABALHO E HABITAÇÃO	109.391,16	6,614	769.158,41	5,137
99	RESERVA DE CONTINGENCIA	0,00	0,000	0,00	0,000
Total		1.653.911,43	100,000	14.973.772,00	100,000

Despesas pelos Órgãos de Governo



Comparativo da Receita Arrecadada com a Despesa Empenhada	
Receita Arrecadada	14.938.244,76
Despesa Empenhada	14.973.772,00
Deficit do Período	(35.527,24)

Comparativo da Despesa Empenhada com a Despesa Paga	
Despesa Empenhada	14.973.772,00
Despesa Paga	11.751.847,36
Saldo de Credores	3.221.924,64



Prefeito Municipal
IVAN CHAGAS

Contador CRC nº 64.988/0-8
CRISTINA BREITENBACH DA SILVA