

RECEITAS

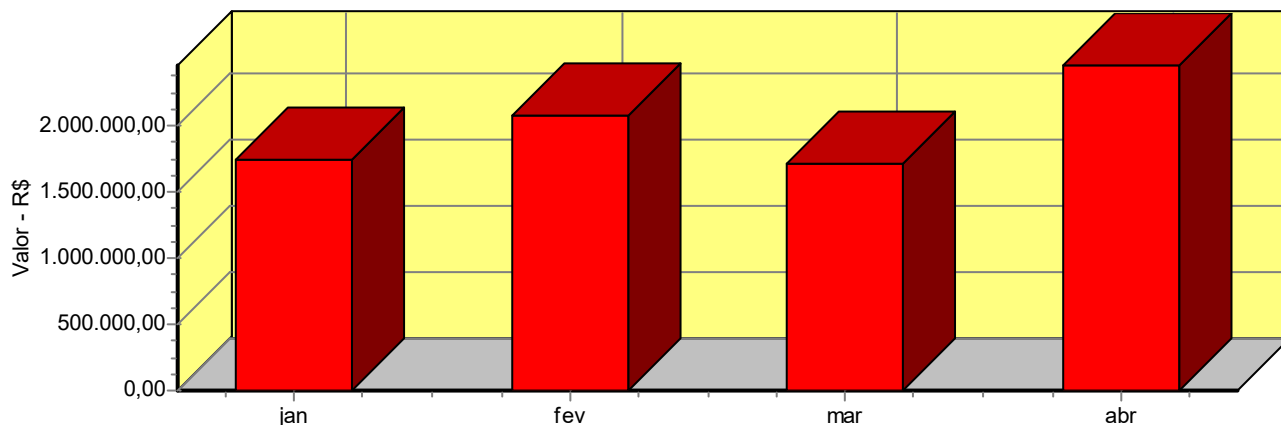
Arrecadação		Média Mensal	
Previsão da Receita	26.978.472,00	Média Prevista	2.248.206,00
Previsão Adicional da Receita	0,00	Média com Prev.Adicional da Receita	2.248.206,00
Execução da Receita	7.970.924,69	Média Arrecadada	1.992.731,17
Saldo a Arrecadar	19.007.547,31	Arrecadado Abaixo da Média	255.474,83

Receita segundo as Categorias Econômicas	No Mês	%	Até o Mês	%
RECEITAS CORRENTES	2.657.657,00	108,454	8.789.622,88	110,271
IMPOSTOS, TAXAS E CONTRIBUIÇÕES DE MELHORIA	249.432,45	10,179	560.529,27	7,032
CONTRIBUIÇÕES	14.098,30	0,575	53.804,79	0,675
RECEITA PATRIMONIAL	18.891,75	0,771	104.000,25	1,305
RECEITA DE SERVIÇOS	11.754,93	0,480	20.364,70	0,255
TRANSFERÊNCIAS CORRENTES	2.354.065,94	96,065	7.993.419,03	100,282
OUTRAS RECEITAS CORRENTES	9.413,63	0,384	57.504,84	0,721
RECEITAS DE CAPITAL	470,92	0,019	1.497,56	0,019
AMORTIZAÇÃO DE EMPRÉSTIMOS	470,92	0,019	1.497,56	0,019
RECEITAS CORRENTES INTRAORÇAMENTÁRIAS	133.191,29	5,435	399.941,77	5,018
RECEITAS DE CONTRIBUIÇÕES INTRAORÇAMENTÁRIAS	133.191,29	5,435	399.941,77	5,018
(R) DEDUÇÕES DA RECEITA	(340.826,38)	-13,908	(1.220.137,52)	-15,307
(R) RECEITAS CORRENTES	(340.791,12)	-13,907	(1.219.994,65)	-15,306
(R) IMPOSTOS, TAXAS E CONTRIBUIÇÕES DE MELHORIA	(14.452,35)	-0,590	(19.415,25)	-0,244
(R) RECEITA DE SERVIÇOS	(39,64)	-0,002	(39,64)	0,000
(R) TRANSFERÊNCIAS CORRENTES	(326.299,13)	-13,316	(1.200.539,76)	-15,061
(R) RECEITAS DE CAPITAL	(35,26)	-0,001	(142,87)	-0,002
(R) AMORTIZAÇÃO DE EMPRÉSTIMOS	(35,26)	-0,001	(142,87)	-0,002
Total das Receitas	2.450.492,83	100,000	7.970.924,69	100,000

Evolução Mensal da Receita

Janeiro	1.744.762,52	Julho	0,00
Fevereiro	2.065.717,74	Agosto	0,00
Março	1.709.951,60	Setembro	0,00
Abril	2.450.492,83	Outubro	0,00
Maiο	0,00	Novembro	0,00
Junho	0,00	Dezembro	0,00
Total			7.970.924,69

Evolução Mensal da Receita



DESPESAS

Dotações Orçamentárias		Média Mensal	
Valor Orçado	25.978.472,00	Média Prevista Orçamento	2.164.872,67
Alterações Orçamentárias	1.419.025,32	Média com Alterações Orçamentárias	2.283.124,78
Despesa Empenhada	9.201.353,51	Média Empenhada	2.300.338,38
Saldo das Dotações	18.196.143,81	Empenhado Acima da Média	17.213,60

Despesa por Elemento de Despesa	No Mês	% Desp	% Rece	Até o Mês	% Desp	% Rece
DESPESAS CORRENTES	1.701.591,25	93,109	69,439	8.882.166,23	96,531	111,432
PESSOAL E ENCARGOS SOCIAIS	983.427,84	53,812	40,132	3.966.038,08	43,103	49,756
APLICACOES DIRETAS	983.427,84	53,812	40,132	3.966.038,08	43,103	49,756
APOSENTADORIAS DO RPPS, RESERVA	111.494,10	6,101	4,550	431.295,49	4,687	5,411
PENSÕES DO RPPS E DO MILITAR	17.973,47	0,983	0,733	62.074,25	0,675	0,779
CONTRATAÇÃO POR TEMPO DETERMINADO	42.205,10	2,309	1,722	145.187,31	1,578	1,821
OUTROS BENEFÍCIOS ASSISTENCIAIS DO SERVIDOR	1.100,26	0,060	0,045	120.284,82	1,307	1,509
VENCIMENTOS E VANTAGENS FIXAS - PESSOAL CIV	670.435,94	36,685	27,359	2.651.017,48	28,811	33,259
OBRIGACOES PATRONAIS	38.614,12	2,113	1,576	150.346,06	1,634	1,886
OUTRAS DESPESAS VARIÁVEIS - PESSOAL CIVIL	17.416,26	0,953	0,711	68.508,99	0,745	0,859
SENTENÇAS JUDICIAIS	9.989,15	0,547	0,408	9.989,15	0,109	0,125
DESPESAS DE EXERCÍCIOS ANTERIORES	3.273,38	0,179	0,134	38.480,75	0,418	0,483
PESSOAL - APLIC. DIRETA - OP. INTRAGOV	70.926,06	3,881	2,894	288.853,78	3,139	3,624
OBRIGAÇÕES PATRONAIS	70.926,06	3,881	2,894	288.853,78	3,139	3,624
JUROS E ENCARGOS DA DÍVIDA	1.032,58	0,057	0,042	4.774,52	0,052	0,060
APLICACOES DIRETAS	1.032,58	0,057	0,042	4.774,52	0,052	0,060
JUROS SOBRE A DÍVIDA POR CONTRATO	1.032,58	0,057	0,042	4.774,52	0,052	0,060
OUTRAS DESPESAS CORRENTES	717.130,83	39,241	29,265	4.911.353,63	53,376	61,616
TRANSFERÊNCIAS A ESTADOS E AO DISTRITO	0,00	0,000	0,000	150.000,00	1,630	1,882
SUBVENÇÕES SOCIAIS	0,00	0,000	0,000	150.000,00	1,630	1,882
TRANSFERÊNCIAS A MUNICÍPIOS	0,00	0,000	0,000	8.343,25	0,091	0,105
CONTRIBUIÇÕES	0,00	0,000	0,000	8.343,25	0,091	0,105
TRANSFERÊNCIAS A INSTITUIÇÕES PRIVADAS SEM	0,00	0,000	0,000	5.448,60	0,059	0,068
CONTRIBUIÇÕES	0,00	0,000	0,000	5.448,60	0,059	0,068
TRANSFERÊNCIAS A INSTITUIÇÕES	2.135,90	0,117	0,087	14.392,75	0,156	0,181
CONTRIBUIÇÕES	0,00	0,000	0,000	3.000,00	0,033	0,038
TRANSFERÊNCIAS A CONSÓRCIOS PÚBLICOS	2.135,90	0,117	0,087	11.392,75	0,124	0,143
Contribuições	2.135,90	0,117	0,087	11.392,75	0,124	0,143
APLICACOES DIRETAS	714.994,93	39,124	29,178	4.733.169,03	51,440	59,380
DIARIAS - PESSOAL CIVIL	19.808,30	1,084	0,808	52.232,70	0,568	0,655
AUXÍLIO FINANCEIRO A ESTUDANTES	920,00	0,050	0,038	29.633,43	0,322	0,372
MATERIAL DE CONSUMO	294.637,66	16,122	12,024	1.327.735,19	14,430	16,657
PREMIOS CULTURAIS, ARTÍSTICAS, CIENTÍFIC/	3.393,80	0,186	0,138	7.151,43	0,078	0,090
MATERIAL DE DISTRIBUIÇÃO GRATUITA	13.722,82	0,751	0,560	62.248,15	0,677	0,781
PASSAGENS E DESPESAS COM LOCOMOÇÃO	1.750,93	0,096	0,071	17.869,93	0,194	0,224
SERVIÇOS DE CONSULTORIA	5.850,00	0,320	0,239	25.233,33	0,274	0,317
OUTROS SERVIÇOS DE TERCEIROS - PESSOA FÍSIC	24.406,75	1,336	0,996	88.802,74	0,965	1,114
OUTROS SERVIÇOS DE TERCEIROS-PESSOA JURÍDI	239.597,45	13,110	9,778	2.389.916,43	25,974	29,983
AUXÍLIO-ALIMENTAÇÃO	45.360,00	2,482	1,851	138.960,00	1,510	1,743
OBRIGACOES TRIBUTARIAS E CONTRIBUTIVAS	922,00	0,050	0,038	191.863,20	2,085	2,407
OUTROS AUXÍLIOS FINANCEIROS A PESSOA FÍSICA	0,00	0,000	0,000	39.600,00	0,430	0,497
DESPESAS DE EXERCÍCIOS ANTERIORES	0,00	0,000	0,000	364,44	0,004	0,005
INDENIZACOES E RESTITUIÇÕES	1.358,90	0,074	0,055	6.801,60	0,074	0,085
APLIC. DIRETA DECOR. DE OPERAÇÕES DE ÓRGÃO	63.266,32	3,462	2,582	354.756,46	3,855	4,451
Material de Distribuição Gratuita	63.371,32	3,468	2,586	127.111,46	1,381	1,595

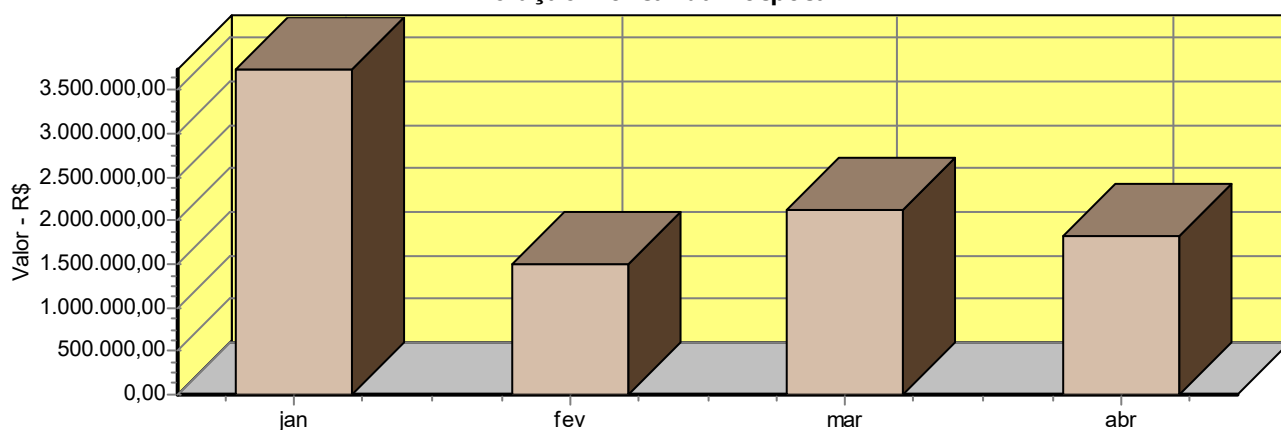
DEMONSTRATIVO DA EVOLUÇÃO ORÇAMENTÁRIA - Abril

Outros Serviços de Terceiros - Pessoa Jurídica	-105,00	-0,006	-0,004	227.645,00	2,474	2,856
DESPESAS DE CAPITAL	125.933,33	6,891	5,139	319.187,28	3,469	4,004
INVESTIMENTOS	111.350,00	6,093	4,544	260.853,96	2,835	3,273
TRANSFERENCIAS A UNIAO	0,00	0,000	0,000	89.366,82	0,971	1,121
INDENIZACOES E RESTITUICOES	0,00	0,000	0,000	89.366,82	0,971	1,121
APLICACOES DIRETAS	111.350,00	6,093	4,544	171.487,14	1,864	2,151
OBRAS E INSTALACOES	0,00	0,000	0,000	39.205,64	0,426	0,492
EQUIPAMENTOS E MATERIAL PERMANENTE	111.350,00	6,093	4,544	132.281,50	1,438	1,660
AMORTIZACAO DA DIVIDA	14.583,33	0,798	0,595	58.333,32	0,634	0,732
APLICACOES DIRETAS	14.583,33	0,798	0,595	58.333,32	0,634	0,732
PRINCIPAL DA DIVIDA POR CONTRATO	14.583,33	0,798	0,595	58.333,32	0,634	0,732
Total da Despesa	1.827.524,58	100,000	74,578	9.201.353,51	100,000	115,436

Evolução Mensal da Despesa

Janeiro	3.739.396,26	Julho	0,00
Fevereiro	1.505.379,30	Agosto	0,00
Março	2.129.053,37	Setembro	0,00
Abril	1.827.524,58	Outubro	0,00
Maiο	0,00	Novembro	0,00
Junho	0,00	Dezembro	0,00
Total		9.201.353,51	

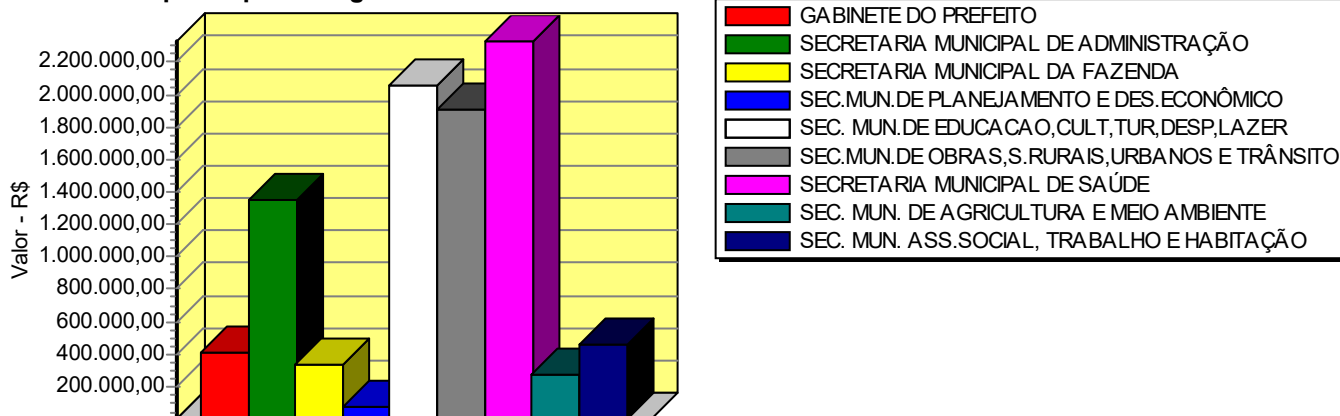
Evolução Mensal da Despesa



DEMONSTRATIVO DA EVOLUÇÃO ORÇAMENTÁRIA - Abril

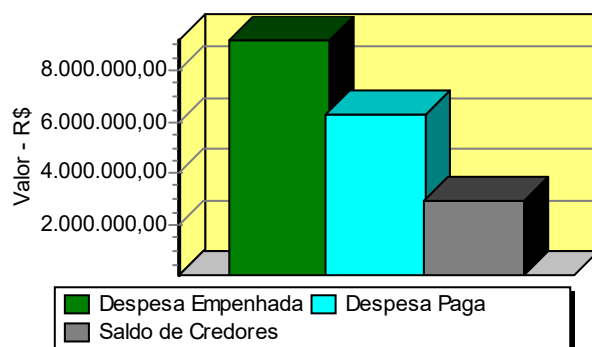
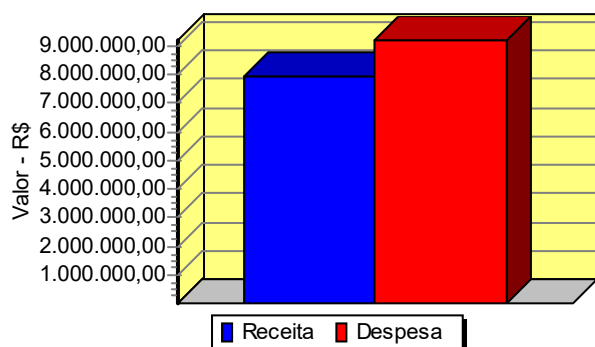
Despesas pelos Órgãos do Governo		No Mês	%	Até o Mês	%
02	GABINETE DO PREFEITO	138.795,37	7,595	411.638,10	4,474
03	SECRETARIA MUNICIPAL DE ADMINISTRAÇÃO	219.915,11	12,033	1.348.953,43	14,660
04	SECRETARIA MUNICIPAL DA FAZENDA	76.566,63	4,190	340.348,05	3,699
05	SEC.MUN.DE PLANEJAMENTO E DES.ECONÔMICO	17.804,89	0,974	68.763,19	0,747
06	SEC. MUN.DE EDUCACAO,CULT,TUR,DESP,LAZER	523.555,81	28,648	2.055.688,72	22,341
07	SEC.MUN.DE OBRAS,S.RURAI S,URBANOS E TRÂNSITO	297.089,05	16,256	1.912.697,03	20,787
08	SECRETARIA MUNICIPAL DE SAÚDE	443.797,06	24,284	2.329.496,66	25,317
09	SEC. MUN. DE AGRICULTURA E MEIO AMBIENTE	39.340,38	2,153	269.347,12	2,927
10	SEC. MUN. ASS.SOCIAL, TRABALHO E HABITAÇÃO	70.660,28	3,866	464.421,21	5,047
Total		1.827.524,58	100,000	9.201.353,51	100,000

Despesas pelos Órgãos de Governo



Comparativo da Receita Arrecadada com a Despesa Empenhada	
Receita Arrecadada	7.970.924,69
Despesa Empenhada	9.201.353,51
Deficit do Período	(1.230.428,82)

Comparativo da Despesa Empenhada com a Despesa Paga	
Despesa Empenhada	9.201.353,51
Despesa Paga	6.296.719,14
Saldo de Credores	2.904.634,37



Prefeito Municipal
IVAN CHAGAS

Contador CRC nº 64.988/0-8
CRISTINA BREITENBACH DA SILVA