

DEMONSTRATIVO DA EVOLUÇÃO ORÇAMENTÁRIA - Janeiro

RECEITAS

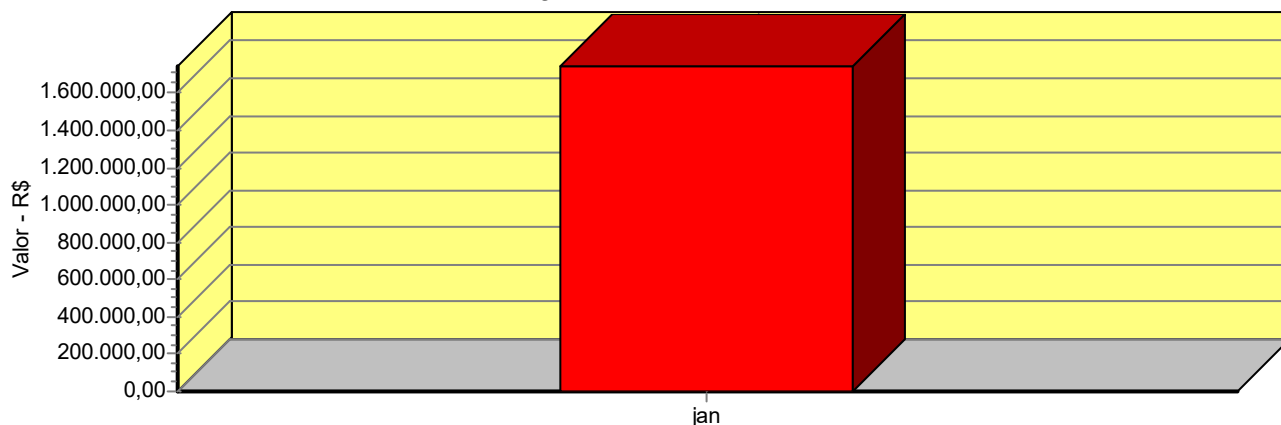
Arrecadação		Média Mensal	
Previsão da Receita	26.978.472,00	Média Prevista	2.248.206,00
Previsão Adicional da Receita	0,00	Média com Prev.Adicional da Receita	2.248.206,00
Execução da Receita	1.744.762,52	Média Arrecadada	1.744.762,52
Saldo a Arrecadar	25.233.709,48	Arrecadado Abaixo da Média	503.443,48

Receita segundo as Categorias Econômicas	No Mês	%	Até o Mês	%
RECEITAS CORRENTES	2.067.415,44	118,493	2.067.415,44	118,493
IMPOSTOS, TAXAS E CONTRIBUIÇÕES DE MELHORIA	100.134,91	5,739	100.134,91	5,739
CONTRIBUIÇÕES	12.731,16	0,730	12.731,16	0,730
RECEITA PATRIMONIAL	32.436,49	1,859	32.436,49	1,859
RECEITA DE SERVIÇOS	2.869,92	0,164	2.869,92	0,164
TRANSFERÊNCIAS CORRENTES	1.914.710,93	109,740	1.914.710,93	109,740
OUTRAS RECEITAS CORRENTES	4.532,03	0,260	4.532,03	0,260
RECEITAS DE CAPITAL	324,99	0,019	324,99	0,019
AMORTIZAÇÃO DE EMPRÉSTIMOS	324,99	0,019	324,99	0,019
(R) DEDUÇÕES DA RECEITA	(322.977,91)	-18,511	(322.977,91)	-18,511
(R) RECEITAS CORRENTES	(322.940,83)	-18,509	(322.940,83)	-18,509
(R) IMPOSTOS, TAXAS E CONTRIBUIÇÕES DE MELHORIA	(859,37)	-0,049	(859,37)	-0,049
(R) TRANSFERÊNCIAS CORRENTES	(322.081,46)	-18,460	(322.081,46)	-18,460
(R) RECEITAS DE CAPITAL	(37,08)	-0,002	(37,08)	-0,002
(R) AMORTIZAÇÃO DE EMPRÉSTIMOS	(37,08)	-0,002	(37,08)	-0,002
Total das Receitas	1.744.762,52	100,000	1.744.762,52	100,000

Evolução Mensal da Receita

Janeiro	1.744.762,52	Julho	0,00
Fevereiro	0,00	Agosto	0,00
Março	0,00	Setembro	0,00
Abril	0,00	Outubro	0,00
Maiο	0,00	Novembro	0,00
Junho	0,00	Dezembro	0,00
Total		1.744.762,52	

Evolução Mensal da Receita



DEMONSTRATIVO DA EVOLUÇÃO ORÇAMENTÁRIA - Janeiro

DESPESAS

Dotações Orçamentárias		Média Mensal	
Valor Orçado	25.978.472,00	Média Prevista Orçamento	2.164.872,67
Alterações Orçamentárias	51.384,43	Média com Alterações Orçamentárias	2.169.154,70
Despesa Empenhada	3.739.396,26	Média Empenhada	3.739.396,26
Saldo das Dotações	22.290.460,17	Empenhado Acima da Média	1.570.241,56

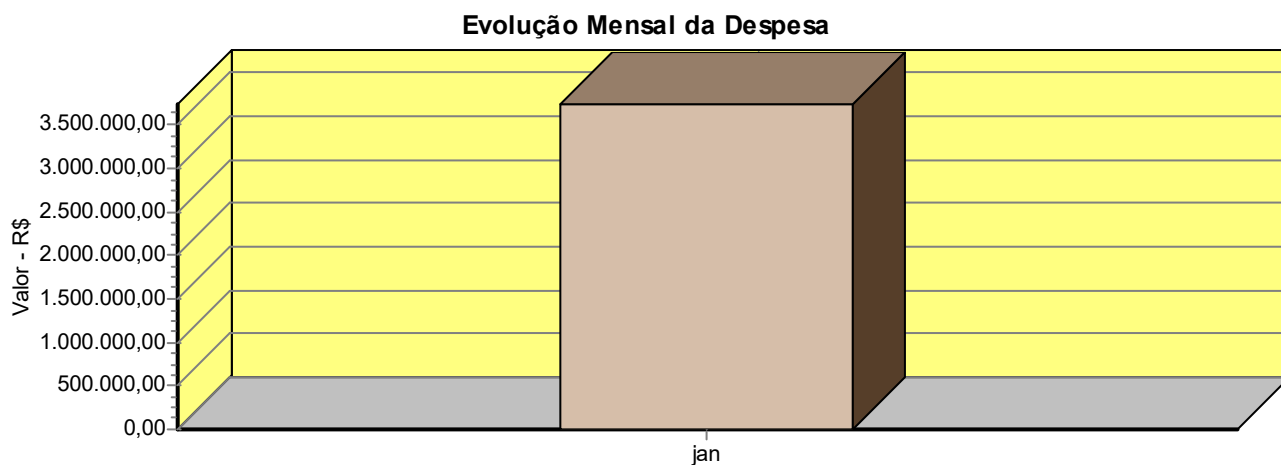
Despesa por Elemento de Despesa	No Mês	% Desp	% Rece	Até o Mês	% Desp	% Rece
DESPESAS CORRENTES	3.690.793,65	98,700	211,536	3.690.793,65	98,700	211,536
PESSOAL E ENCARGOS SOCIAIS	989.733,68	26,468	56,726	989.733,68	26,468	56,726
APLICACOES DIRETAS	989.733,68	26,468	56,726	989.733,68	26,468	56,726
APOSENTADORIAS DO RPPS, RESERVA	107.141,82	2,865	6,141	107.141,82	2,865	6,141
PENSÕES DO RPPS E DO MILITAR	14.700,26	0,393	0,843	14.700,26	0,393	0,843
CONTRATAÇÃO POR TEMPO DETERMINADO	24.610,93	0,658	1,411	24.610,93	0,658	1,411
OUTROS BENEFÍCIOS ASSISTENCIAIS DO SERVIDOR	38.326,69	1,025	2,197	38.326,69	1,025	2,197
VENCIMENTOS E VANTAGENS FIXAS - PESSOAL CIV	666.160,02	17,815	38,181	666.160,02	17,815	38,181
OBRIGACOES PATRONAIS	35.819,12	0,958	2,053	35.819,12	0,958	2,053
OUTRAS DESPESAS VARIÁVEIS - PESSOAL CIVIL	18.381,51	0,492	1,054	18.381,51	0,492	1,054
DESPESAS DE EXERCÍCIOS ANTERIORES	11.735,79	0,314	0,673	11.735,79	0,314	0,673
PESSOAL - APLIC. DIRETA - OP. INTRAGOV	72.857,54	1,948	4,176	72.857,54	1,948	4,176
OBRIGAÇÕES PATRONAIS	72.857,54	1,948	4,176	72.857,54	1,948	4,176
JUROS E ENCARGOS DA DÍVIDA	1.475,49	0,039	0,085	1.475,49	0,039	0,085
APLICACOES DIRETAS	1.475,49	0,039	0,085	1.475,49	0,039	0,085
JUROS SOBRE A DÍVIDA POR CONTRATO	1.475,49	0,039	0,085	1.475,49	0,039	0,085
OUTRAS DESPESAS CORRENTES	2.699.584,48	72,193	154,725	2.699.584,48	72,193	154,725
TRANSFERÊNCIAS A MUNICÍPIOS	8.343,25	0,223	0,478	8.343,25	0,223	0,478
CONTRIBUIÇÕES	8.343,25	0,223	0,478	8.343,25	0,223	0,478
TRANSFERÊNCIAS A INSTITUIÇÕES PRIVADAS SEM	5.448,60	0,146	0,312	5.448,60	0,146	0,312
CONTRIBUIÇÕES	5.448,60	0,146	0,312	5.448,60	0,146	0,312
TRANSFERÊNCIAS A INSTITUIÇÕES	7.944,30	0,212	0,455	7.944,30	0,212	0,455
CONTRIBUIÇÕES	3.000,00	0,080	0,172	3.000,00	0,080	0,172
TRANSFERÊNCIAS A CONSÓRCIOS PÚBLICOS	4.944,30	0,132	0,283	4.944,30	0,132	0,283
Contribuições	4.944,30	0,132	0,283	4.944,30	0,132	0,283
APLICACOES DIRETAS	2.677.848,33	71,612	153,479	2.677.848,33	71,612	153,479
DIARIAS - PESSOAL CIVIL	6.147,23	0,164	0,352	6.147,23	0,164	0,352
MATERIAL DE CONSUMO	720.023,75	19,255	41,268	720.023,75	19,255	41,268
PREMIOS CULTURAIS, ARTÍSTICAS, CIENTÍFIC/	1.000,00	0,027	0,057	1.000,00	0,027	0,057
MATERIAL DE DISTRIBUIÇÃO GRATUITA	3.195,20	0,085	0,183	3.195,20	0,085	0,183
PASSAGENS E DESPESAS COM LOCOMOÇÃO	166,00	0,004	0,010	166,00	0,004	0,010
SERVIÇOS DE CONSULTORIA	13.933,33	0,373	0,799	13.933,33	0,373	0,799
OUTROS SERVIÇOS DE TERCEIROS - PESSOA FÍSIC	29.032,99	0,776	1,664	29.032,99	0,776	1,664
OUTROS SERVIÇOS DE TERCEIROS-PESSOA JURÍDI	1.471.473,83	39,351	84,337	1.471.473,83	39,351	84,337
OBRIGACOES TRIBUTARIAS E CONTRIBUTIVAS	190.336,00	5,090	10,909	190.336,00	5,090	10,909
OUTROS AUXÍLIOS FINANCEIROS A PESSOA FÍSICA	39.600,00	1,059	2,270	39.600,00	1,059	2,270
INDENIZACOES E RESTITUIÇOES	2.295,00	0,061	0,132	2.295,00	0,061	0,132
APLIC. DIRETA DECOR. DE OPERAÇÕES DE ÓRGÃO	200.645,00	5,366	11,500	200.645,00	5,366	11,500
Material de Distribuição Gratuita	645,00	0,017	0,037	645,00	0,017	0,037
Outros Serviços de Terceiros - Pessoa Jurídica	200.000,00	5,348	11,463	200.000,00	5,348	11,463
DESPESAS DE CAPITAL	48.602,61	1,300	2,786	48.602,61	1,300	2,786
INVESTIMENTOS	34.019,28	0,910	1,950	34.019,28	0,910	1,950
TRANSFERÊNCIAS A UNIÃO	11.384,43	0,304	0,652	11.384,43	0,304	0,652
INDENIZACOES E RESTITUIÇOES	11.384,43	0,304	0,652	11.384,43	0,304	0,652
APLICACOES DIRETAS	22.634,85	0,605	1,297	22.634,85	0,605	1,297

DEMONSTRATIVO DA EVOLUÇÃO ORÇAMENTÁRIA - Janeiro

OBRAS E INSTALACOES	22.057,95	0,590	1,264	22.057,95	0,590	1,264
EQUIPAMENTOS E MATERIAL PERMANENTE	576,90	0,015	0,033	576,90	0,015	0,033
AMORTIZACAO DA DIVIDA	14.583,33	0,390	0,836	14.583,33	0,390	0,836
APLICACOES DIRETAS	14.583,33	0,390	0,836	14.583,33	0,390	0,836
PRINCIPAL DA DIVIDA POR CONTRATO	14.583,33	0,390	0,836	14.583,33	0,390	0,836
Total da Despesa	3.739.396,26	100,000	214,321	3.739.396,26	100,000	214,321

Evolução Mensal da Despesa

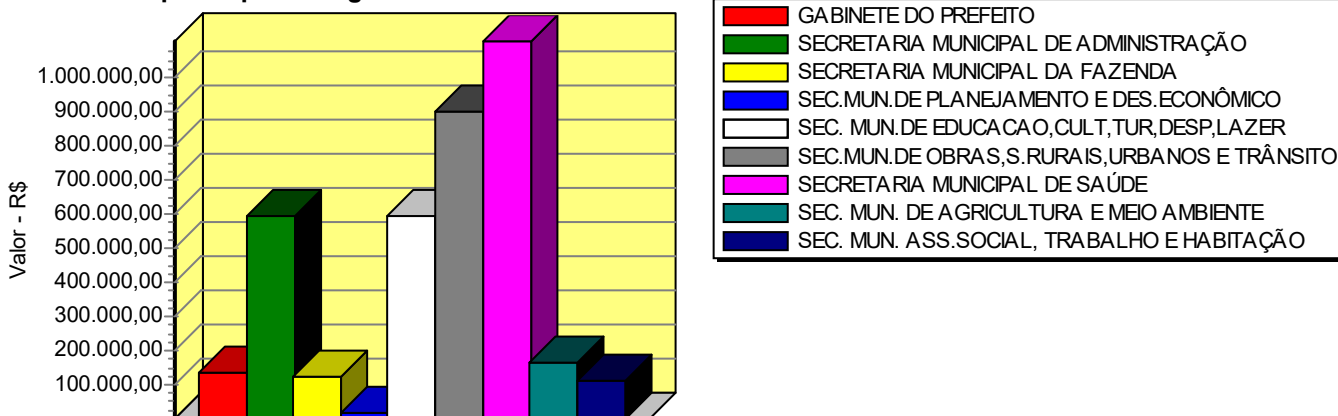
Janeiro	3.739.396,26	Julho	0,00
Fevereiro	0,00	Agosto	0,00
Março	0,00	Setembro	0,00
Abril	0,00	Outubro	0,00
Maio	0,00	Novembro	0,00
Junho	0,00	Dezembro	0,00
Total		3.739.396,26	



DEMONSTRATIVO DA EVOLUÇÃO ORÇAMENTÁRIA - Janeiro

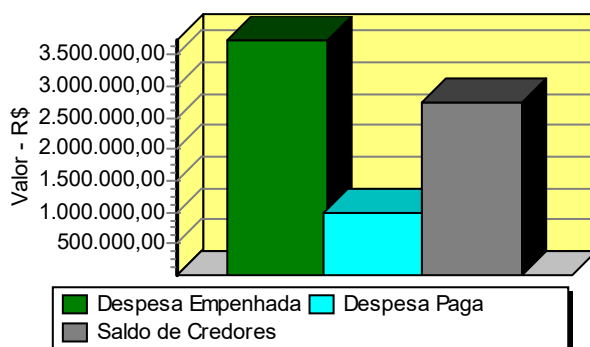
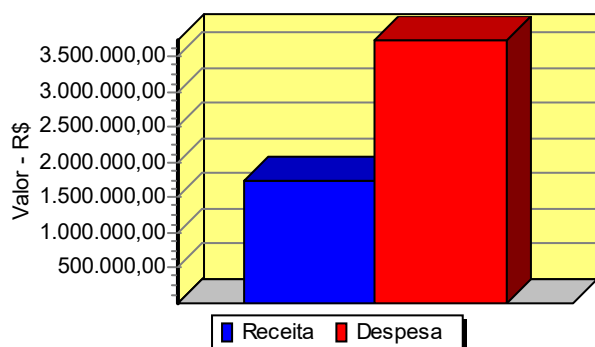
Despesas pelos Órgãos do Governo		No Mês	%	Até o Mês	%
02	GABINETE DO PREFEITO	134.838,72	3,606	134.838,72	3,606
03	SECRETARIA MUNICIPAL DE ADMINISTRAÇÃO	591.903,62	15,829	591.903,62	15,829
04	SECRETARIA MUNICIPAL DA FAZENDA	125.241,63	3,349	125.241,63	3,349
05	SEC.MUN.DE PLANEJAMENTO E DES.ECONÔMICO	19.420,60	0,519	19.420,60	0,519
06	SEC. MUN.DE EDUCACAO,CULT,TUR,DESP,LAZER	592.986,73	15,858	592.986,73	15,858
07	SEC.MUN.DE OBRAS,S.RURAI,URBANOS E TRÂNSITO	898.129,39	24,018	898.129,39	24,018
08	SECRETARIA MUNICIPAL DE SAÚDE	1.102.679,19	29,488	1.102.679,19	29,488
09	SEC. MUN. DE AGRICULTURA E MEIO AMBIENTE	163.270,12	4,366	163.270,12	4,366
10	SEC. MUN. ASS.SOCIAL, TRABALHO E HABITAÇÃO	110.926,26	2,966	110.926,26	2,966
Total		3.739.396,26	100,000	3.739.396,26	100,000

Despesas pelos Órgãos de Governo



Comparativo da Receita Arrecadada com a Despesa Empenhada	
Receita Arrecadada	1.744.762,52
Despesa Empenhada	3.739.396,26
Deficit do Período	(1.994.633,74)

Comparativo da Despesa Empenhada com a Despesa Paga	
Despesa Empenhada	3.739.396,26
Despesa Paga	979.741,65
Saldo de Credores	2.759.654,61



Prefeito Municipal
IVAN CHAGAS

Contador CRC nº 64.988/0-8
CRISTINA BREITENBACH DA SILVA