

**RECEITAS**

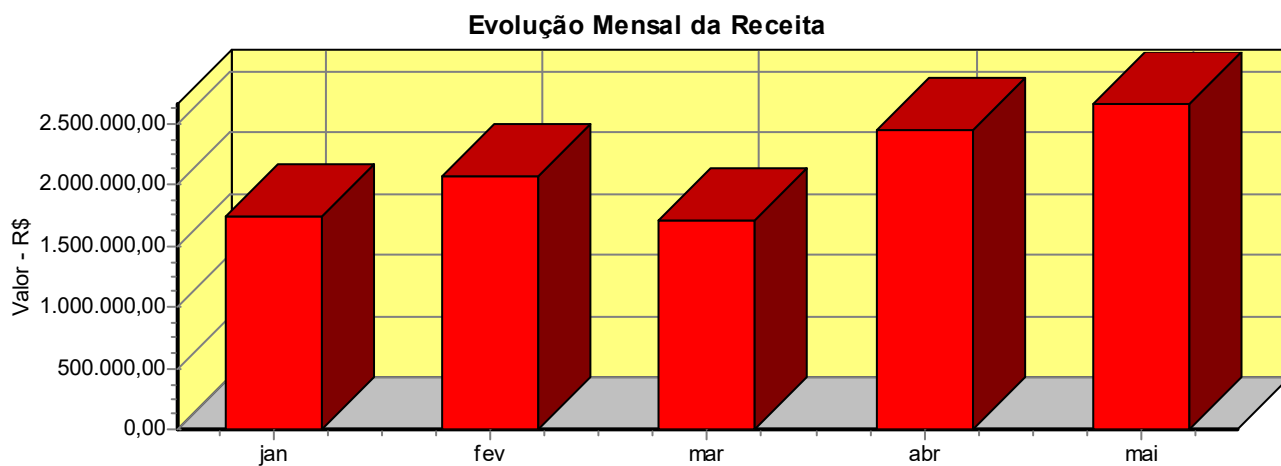
Arrecadação		Média Mensal	
Previsão da Receita	26.978.472,00	Média Prevista	2.248.206,00
Previsão Adicional da Receita	0,00	Média com Prev.Adicional da Receita	2.248.206,00
Execução da Receita	10.631.483,14	Média Arrecadada	2.126.296,63
Saldo a Arrecadar	<b>16.346.988,86</b>	Arrecadado Abaixo da Média	<b>121.909,37</b>

Receita segundo as Categorias Econômicas	No Mês	%	Até o Mês	%
<b>RECEITAS CORRENTES</b>	<b>2.890.819,70</b>	<b>108,655</b>	<b>11.680.442,58</b>	<b>109,867</b>
IMPOSTOS, TAXAS E CONTRIBUIÇÕES DE MELHORIA	627.134,22	23,572	1.187.663,49	11,171
CONTRIBUIÇÕES	13.270,54	0,499	67.075,33	0,631
RECEITA PATRIMONIAL	(8.573,39)	-0,322	95.426,86	0,898
RECEITA DE SERVIÇOS	2.995,60	0,113	23.360,30	0,220
TRANSFERÊNCIAS CORRENTES	2.252.427,86	84,660	10.245.846,89	96,373
OUTRAS RECEITAS CORRENTES	3.564,87	0,134	61.069,71	0,574
<b>RECEITAS DE CAPITAL</b>	<b>6.591,96</b>	<b>0,248</b>	<b>8.089,52</b>	<b>0,076</b>
ALIENAÇÃO DE BENS	6.250,26	0,235	6.250,26	0,059
AMORTIZAÇÃO DE EMPRÉSTIMOS	341,70	0,013	1.839,26	0,017
RECEITAS CORRENTES INTRAORÇAMENTÁRIAS	130.290,13	4,897	530.231,90	4,987
RECEITAS DE CONTRIBUIÇÕES INTRAORÇAMENTÁRIAS	130.290,13	4,897	530.231,90	4,987
<b>(R) DEDUÇÕES DA RECEITA</b>	<b>(367.143,34)</b>	<b>-13,799</b>	<b>(1.587.280,86)</b>	<b>-14,930</b>
(R) RECEITAS CORRENTES	(367.051,97)	-13,796	(1.587.046,62)	-14,928
(R) IMPOSTOS, TAXAS E CONTRIBUIÇÕES DE MELHORIA	(48.156,97)	-1,810	(67.572,22)	-0,636
(R) RECEITA DE SERVIÇOS	0,00	0,000	(39,64)	0,000
(R) TRANSFERÊNCIAS CORRENTES	(318.895,00)	-11,986	(1.519.434,76)	-14,292
(R) RECEITAS DE CAPITAL	(91,37)	-0,003	(234,24)	-0,002
(R) ALIENAÇÃO DE BENS	(56,10)	-0,002	(56,10)	-0,001
(R) AMORTIZAÇÃO DE EMPRÉSTIMOS	(35,27)	-0,001	(178,14)	-0,002
<b>Total das Receitas</b>	<b>2.660.558,45</b>	<b>100,000</b>	<b>10.631.483,14</b>	<b>100,000</b>

**Evolução Mensal da Receita**

Janeiro	1.744.762,52	Julho	0,00
Fevereiro	2.065.717,74	Agosto	0,00
Março	1.709.951,60	Setembro	0,00
Abril	2.450.492,83	Outubro	0,00
Maio	2.660.558,45	Novembro	0,00
Junho	0,00	Dezembro	0,00

**Total 10.631.483,14**



**DESPESAS**

Dotações Orçamentárias		Média Mensal	
Valor Orçado	25.978.472,00	Média Prevista Orçamento	2.164.872,67
Alterações Orçamentárias	1.622.355,31	Média com Alterações Orçamentárias	2.300.068,94
Despesa Empenhada	10.993.884,05	Média Empenhada	2.198.776,81
Saldo das Dotações	<b>16.606.943,26</b>	Empenhado Abaixo da Média	<b>101.292,13</b>

Despesa por Elemento de Despesa	No Mês	% Desp	% Rece	Até o Mês	% Desp	% Rece
<b>DESPESAS CORRENTES</b>	<b>1.351.346,53</b>	<b>75,388</b>	<b>50,792</b>	<b>10.233.512,76</b>	<b>93,084</b>	<b>96,257</b>
PESSOAL E ENCARGOS SOCIAIS	956.244,21	53,346	35,941	4.922.282,29	44,773	46,299
APLICACOES DIRETAS	956.244,21	53,346	35,941	4.922.282,29	44,773	46,299
APOSENTADORIAS DO RPPS, RESERVA	111.494,10	6,220	4,191	542.789,59	4,937	5,105
PENSÕES DO RPPS E DO MILITAR	18.033,30	1,006	0,678	80.107,55	0,729	0,753
CONTRATAÇÃO POR TEMPO DETERMINADO	38.160,22	2,129	1,434	183.347,53	1,668	1,725
OUTROS BENEFÍCIOS ASSISTENCIAIS DO SERVIDOR	39.592,86	2,209	1,488	159.877,68	1,454	1,504
VENCIMENTOS E VANTAGENS FIXAS - PESSOAL CIV	641.676,26	35,797	24,118	3.292.693,74	29,950	30,971
OBRIGACOES PATRONAIS	36.607,53	2,042	1,376	186.953,59	1,701	1,758
OUTRAS DESPESAS VARIÁVEIS - PESSOAL CIVIL	19.229,76	1,073	0,723	87.738,75	0,798	0,825
SENTENÇAS JUDICIAIS	6.217,13	0,347	0,234	16.206,28	0,147	0,152
DESPESAS DE EXERCÍCIOS ANTERIORES	3.273,38	0,183	0,123	41.754,13	0,380	0,393
PESSOAL - APLIC. DIRETA - OP. INTRAGOV	41.959,67	2,341	1,577	330.813,45	3,009	3,112
OBRIGAÇÕES PATRONAIS	41.959,67	2,341	1,577	330.813,45	3,009	3,112
JUROS E ENCARGOS DA DÍVIDA	850,89	0,047	0,032	5.625,41	0,051	0,053
APLICACOES DIRETAS	850,89	0,047	0,032	5.625,41	0,051	0,053
JUROS SOBRE A DÍVIDA POR CONTRATO	850,89	0,047	0,032	5.625,41	0,051	0,053
OUTRAS DESPESAS CORRENTES	394.251,43	21,994	14,818	5.305.605,06	48,260	49,905
TRANSFERÊNCIAS A ESTADOS E AO DISTRITO	0,00	0,000	0,000	150.000,00	1,364	1,411
SUBVENÇÕES SOCIAIS	0,00	0,000	0,000	150.000,00	1,364	1,411
TRANSFERÊNCIAS A MUNICÍPIOS	0,00	0,000	0,000	8.343,25	0,076	0,078
CONTRIBUIÇÕES	0,00	0,000	0,000	8.343,25	0,076	0,078
TRANSFERÊNCIAS A INSTITUIÇÕES PRIVADAS SEM	0,00	0,000	0,000	5.448,60	0,050	0,051
CONTRIBUIÇÕES	0,00	0,000	0,000	5.448,60	0,050	0,051
TRANSFERÊNCIAS A INSTITUIÇÕES	2.135,90	0,119	0,080	16.528,65	0,150	0,155
CONTRIBUIÇÕES	0,00	0,000	0,000	3.000,00	0,027	0,028
TRANSFERÊNCIAS A CONSÓRCIOS PÚBLICOS	2.135,90	0,119	0,080	13.528,65	0,123	0,127
Contribuições	2.135,90	0,119	0,080	13.528,65	0,123	0,127
APLICACOES DIRETAS	392.115,53	21,875	14,738	5.125.284,56	46,619	48,209
DIARIAS - PESSOAL CIVIL	13.608,46	0,759	0,511	65.841,16	0,599	0,619
AUXÍLIO FINANCEIRO A ESTUDANTES	417,60	0,023	0,016	30.051,03	0,273	0,283
MATERIAL DE CONSUMO	80.902,24	4,513	3,041	1.408.637,43	12,813	13,250
PREMIOS CULTURAIS, ARTÍSTICAS, CIENTÍFIC/	2.200,00	0,123	0,083	9.351,43	0,085	0,088
MATERIAL DE DISTRIBUIÇÃO GRATUITA	12.746,66	0,711	0,479	74.994,81	0,682	0,705
PASSAGENS E DESPESAS COM LOCOMOÇÃO	669,92	0,037	0,025	18.539,85	0,169	0,174
SERVIÇOS DE CONSULTORIA	0,00	0,000	0,000	25.233,33	0,230	0,237
OUTROS SERVIÇOS DE TERCEIROS - PESSOA FÍSIC	30.538,00	1,704	1,148	119.340,74	1,086	1,123
OUTROS SERVIÇOS DE TERCEIROS-PESSOA JURÍDI	160.505,45	8,954	6,033	2.550.421,88	23,199	23,989
AUXÍLIO-ALIMENTAÇÃO	45.360,00	2,531	1,705	184.320,00	1,677	1,734
OBRIGACOES TRIBUTARIAS E CONTRIBUTIVAS	14.592,20	0,814	0,548	206.455,40	1,878	1,942
OUTROS AUXÍLIOS FINANCEIROS A PESSOA FÍSICA	29.100,00	1,623	1,094	68.700,00	0,625	0,646
DESPESAS DE EXERCÍCIOS ANTERIORES	0,00	0,000	0,000	364,44	0,003	0,003
INDENIZACOES E RESTITUIÇÕES	1.475,00	0,082	0,055	8.276,60	0,075	0,078
APLIC. DIRETA DECOR. DE OPERAÇÕES DE ÓRGÃO	0,00	0,000	0,000	354.756,46	3,227	3,337
Material de Distribuição Gratuita	0,00	0,000	0,000	127.111,46	1,156	1,196

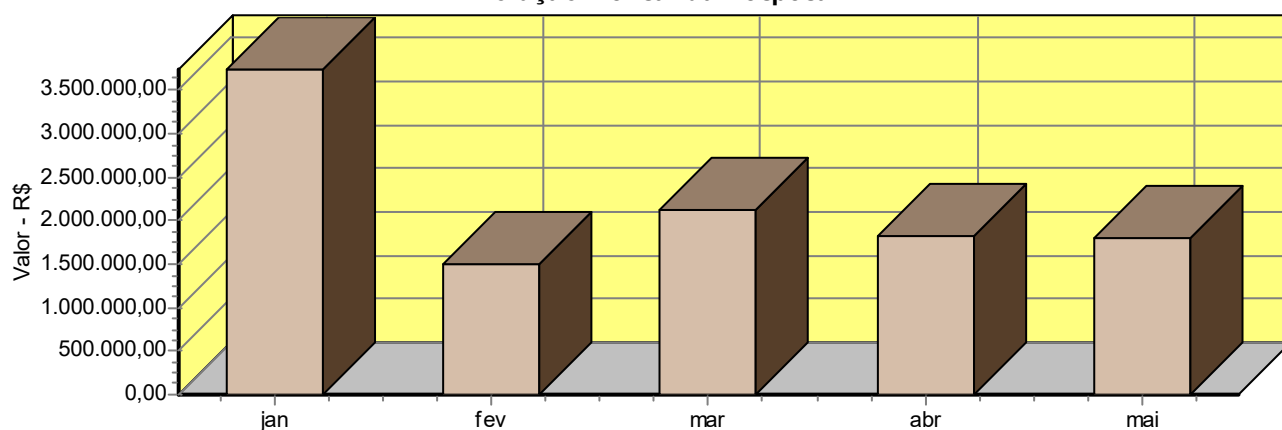
**DEMONSTRATIVO DA EVOLUÇÃO ORÇAMENTÁRIA - Maio**

Outros Serviços de Terceiros - Pessoa Jurídica	0,00	0,000	0,000	227.645,00	2,071	2,141
<b>DESPESAS DE CAPITAL</b>	<b>441.184,01</b>	<b>24,612</b>	<b>16,582</b>	<b>760.371,29</b>	<b>6,916</b>	<b>7,152</b>
INVESTIMENTOS	426.600,68	23,799	16,034	687.454,64	6,253	6,466
TRANSFERENCIAS A UNIAO	5.686,11	0,317	0,214	95.052,93	0,865	0,894
INDENIZACOES E RESTITUICOES	5.686,11	0,317	0,214	95.052,93	0,865	0,894
APLICACOES DIRETAS	420.914,57	23,482	15,821	592.401,71	5,388	5,572
OBRAS E INSTALACOES	291.546,67	16,265	10,958	330.752,31	3,009	3,111
EQUIPAMENTOS E MATERIAL PERMANENTE	129.367,90	7,217	4,862	261.649,40	2,380	2,461
AMORTIZACAO DA DIVIDA	14.583,33	0,814	0,548	72.916,65	0,663	0,686
APLICACOES DIRETAS	14.583,33	0,814	0,548	72.916,65	0,663	0,686
PRINCIPAL DA DIVIDA POR CONTRATO	14.583,33	0,814	0,548	72.916,65	0,663	0,686
<b>Total da Despesa</b>	<b>1.792.530,54</b>	<b>100,000</b>	<b>67,374</b>	<b>10.993.884,05</b>	<b>100,000</b>	<b>103,409</b>

**Evolução Mensal da Despesa**

Janeiro	3.739.396,26	Julho	0,00
Fevereiro	1.505.379,30	Agosto	0,00
Março	2.129.053,37	Setembro	0,00
Abril	1.827.524,58	Outubro	0,00
Maio	1.792.530,54	Novembro	0,00
Junho	0,00	Dezembro	0,00
<b>Total</b>		<b>10.993.884,05</b>	

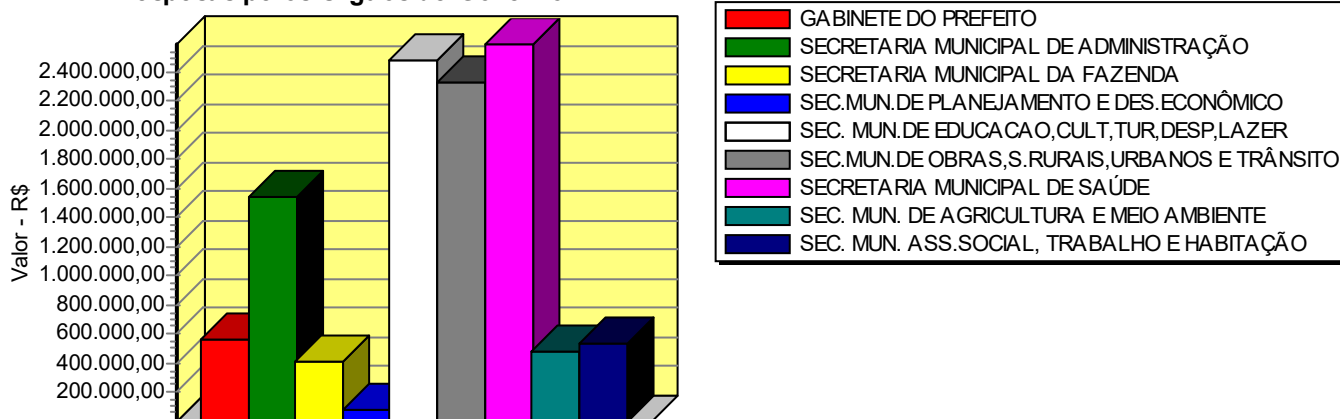
**Evolução Mensal da Despesa**



**DEMONSTRATIVO DA EVOLUÇÃO ORÇAMENTÁRIA - Maio**

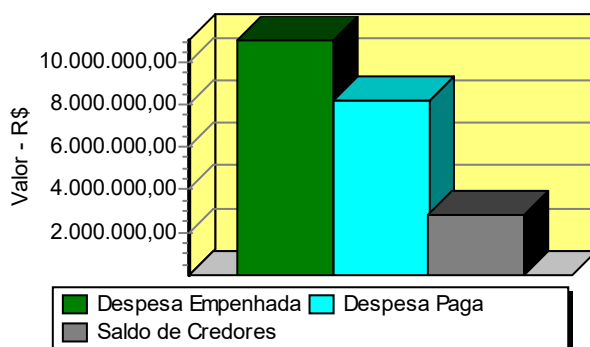
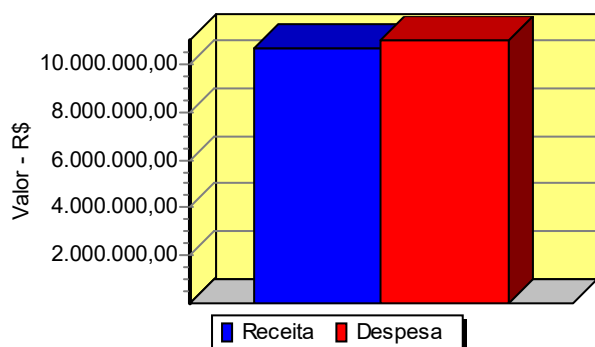
Despesas pelos Órgãos do Governo		No Mês	%	Até o Mês	%
02	GABINETE DO PREFEITO	153.294,55	8,552	564.932,65	5,139
03	SECRETARIA MUNICIPAL DE ADMINISTRAÇÃO	185.165,20	10,330	1.534.118,63	13,954
04	SECRETARIA MUNICIPAL DA FAZENDA	68.624,95	3,828	408.973,00	3,720
05	SEC.MUN.DE PLANEJAMENTO E DES.ECONÔMICO	15.390,30	0,859	84.153,49	0,765
06	SEC. MUN.DE EDUCACAO,CULT,TUR,DESP,LAZER	415.912,26	23,203	2.471.600,98	22,482
07	SEC.MUN.DE OBRAS,S.RURAI S,URBANOS E TRÂNSITO	415.665,17	23,189	2.328.362,20	21,179
08	SECRETARIA MUNICIPAL DE SAÚDE	256.204,63	14,293	2.585.701,29	23,519
09	SEC. MUN. DE AGRICULTURA E MEIO AMBIENTE	207.922,17	11,599	477.269,29	4,341
10	SEC. MUN. ASS.SOCIAL, TRABALHO E HABITAÇÃO	74.351,31	4,148	538.772,52	4,901
<b>Total</b>		<b>1.792.530,54</b>	<b>100,000</b>	<b>10.993.884,05</b>	<b>100,000</b>

**Despesas pelos Órgãos de Governo**



Comparativo da Receita Arrecadada com a Despesa Empenhada	
Receita Arrecadada	10.631.483,14
Despesa Empenhada	10.993.884,05
Deficit do Período	<b>(362.400,91)</b>

Comparativo da Despesa Empenhada com a Despesa Paga	
Despesa Empenhada	10.993.884,05
Despesa Paga	8.205.340,72
Saldo de Credores	<b>2.788.543,33</b>



Prefeito Municipal  
IVAN CHAGAS

Contador CRC nº 64.988/0-8  
CRISTINA BREITENBACH DA SILVA