

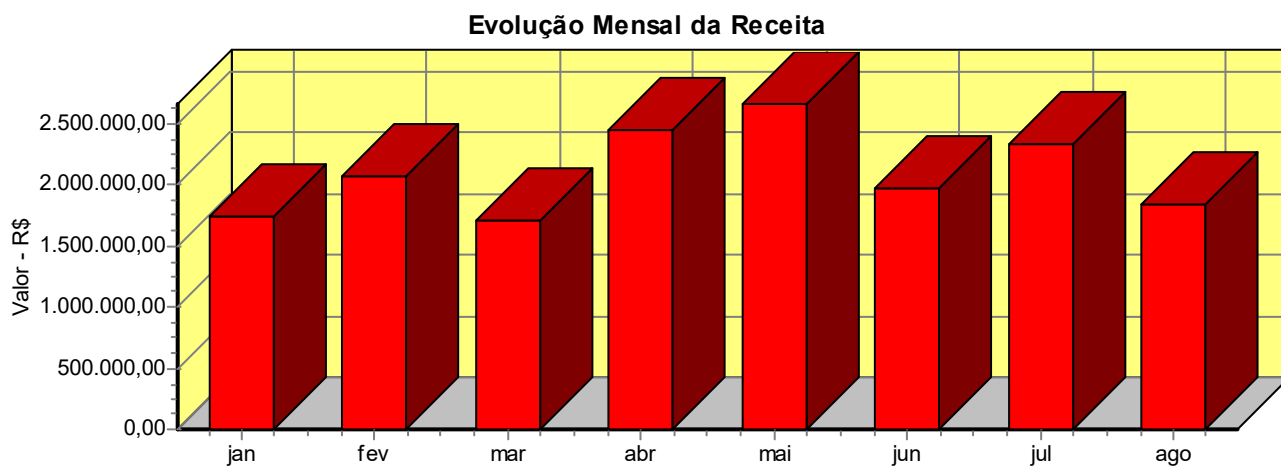
RECEITAS

Arrecadação		Média Mensal	
Previsão da Receita	26.978.472,00	Média Prevista	2.248.206,00
Previsão Adicional da Receita	0,00	Média com Prev.Adicional da Receita	2.248.206,00
Execução da Receita	16.782.783,57	Média Arrecadada	2.097.847,95
Saldo a Arrecadar	10.195.688,43	Arrecadado Abaixo da Média	150.358,05

Receita segundo as Categorias Econômicas	No Mês	%	Até o Mês	%
RECEITAS CORRENTES	1.936.417,15	104,981	18.185.500,66	108,358
IMPOSTOS, TAXAS E CONTRIBUIÇÕES DE MELHORIA	160.266,34	8,689	1.675.455,56	9,983
CONTRIBUIÇÕES	12.815,84	0,695	105.694,89	0,630
RECEITA PATRIMONIAL	17.816,09	0,966	176.043,24	1,049
RECEITA DE SERVIÇOS	3.482,93	0,189	31.990,35	0,191
TRANSFERÊNCIAS CORRENTES	1.739.066,37	94,282	16.119.275,43	96,046
OUTRAS RECEITAS CORRENTES	2.969,58	0,161	77.041,19	0,459
RECEITAS DE CAPITAL	3.070,50	0,166	12.336,06	0,074
ALIENAÇÃO DE BENS	0,00	0,000	6.250,26	0,037
AMORTIZAÇÃO DE EMPRÉSTIMOS	3.070,50	0,166	6.085,80	0,036
RECEITAS CORRENTES INTRAORÇAMENTÁRIAS	139.515,10	7,564	933.768,90	5,564
RECEITAS DE CONTRIBUIÇÕES INTRAORÇAMENTÁRIAS	139.515,10	7,564	933.768,90	5,564
(R) DEDUÇÕES DA RECEITA	(234.463,94)	-12,711	(2.348.822,05)	-13,995
(R) RECEITAS CORRENTES	(234.428,68)	-12,709	(2.348.482,02)	-13,993
(R) IMPOSTOS, TAXAS E CONTRIBUIÇÕES DE MELHORIA	(234,45)	-0,013	(68.360,56)	-0,407
(R) RECEITA DE SERVIÇOS	0,00	0,000	(39,64)	0,000
(R) TRANSFERÊNCIAS CORRENTES	(234.194,23)	-12,697	(2.280.081,82)	-13,586
(R) RECEITAS DE CAPITAL	(35,26)	-0,002	(340,03)	-0,002
(R) ALIENAÇÃO DE BENS	0,00	0,000	(56,10)	0,000
(R) AMORTIZAÇÃO DE EMPRÉSTIMOS	(35,26)	-0,002	(283,93)	-0,002
Total das Receitas	1.844.538,81	100,000	16.782.783,57	100,000

Evolução Mensal da Receita

Janeiro	1.744.762,52	Julho	2.329.844,84
Fevereiro	2.065.717,74	Agosto	1.844.538,81
Março	1.709.951,60	Setembro	0,00
Abril	2.450.492,83	Outubro	0,00
Maio	2.660.558,45	Novembro	0,00
Junho	1.976.916,78	Dezembro	0,00
		Total	16.782.783,57



DEMONSTRATIVO DA EVOLUÇÃO ORÇAMENTÁRIA - Agosto

DESPESAS

Dotações Orçamentárias		Média Mensal	
Valor Orçado	25.978.472,00	Média Prevista Orçamento	2.164.872,67
Alterações Orçamentárias	2.379.823,61	Média com Alterações Orçamentárias	2.363.191,30
Despesa Empenhada	16.700.927,80	Média Empenhada	2.087.615,98
Saldo das Dotações	11.657.367,81	Empenhado Abaixo da Média	275.575,32

Despesa por Elemento de Despesa	No Mês	% Desp	% Rece	Até o Mês	% Desp	% Rece
DESPESAS CORRENTES	1.558.719,27	90,248	84,505	15.684.856,66	93,916	93,458
PESSOAL E ENCARGOS SOCIAIS	933.062,42	54,023	50,585	7.910.019,90	47,363	47,132
APLICACOES DIRETAS	933.062,42	54,023	50,585	7.910.019,90	47,363	47,132
APOSENTADORIAS DO RPPS, RESERVA	109.531,40	6,342	5,938	873.346,49	5,229	5,204
PENSÕES DO RPPS E DO MILITAR	17.915,76	1,037	0,971	133.854,83	0,801	0,798
CONTRATAÇÃO POR TEMPO DETERMINADO	48.529,04	2,810	2,631	320.279,96	1,918	1,908
OUTROS BENEFÍCIOS ASSISTENCIAIS DO SERVIDOR	0,01	0,000	0,000	280.643,31	1,680	1,672
VENCIMENTOS E VANTAGENS FIXAS - PESSOAL CIV	657.665,25	38,078	35,655	5.255.116,28	31,466	31,313
OBRIGACOES PATRONAIS	34.018,55	1,970	1,844	290.401,82	1,739	1,730
OUTRAS DESPESAS VARIÁVEIS - PESSOAL CIVIL	19.924,72	1,154	1,080	143.870,50	0,861	0,857
SENTENÇAS JUDICIAIS	0,00	0,000	0,000	16.206,28	0,097	0,097
DESPESAS DE EXERCÍCIOS ANTERIORES	3.273,38	0,190	0,177	51.574,27	0,309	0,307
PESSOAL - APLIC. DIRETA - OP. INTRAGOV	42.204,31	2,444	2,288	544.726,16	3,262	3,246
OBRIGAÇÕES PATRONAIS	42.204,31	2,444	2,288	544.726,16	3,262	3,246
JUROS E ENCARGOS DA DÍVIDA	500,71	0,029	0,027	7.503,60	0,045	0,045
APLICACOES DIRETAS	500,71	0,029	0,027	7.503,60	0,045	0,045
JUROS SOBRE A DÍVIDA POR CONTRATO	500,71	0,029	0,027	7.503,60	0,045	0,045
OUTRAS DESPESAS CORRENTES	625.156,14	36,196	33,892	7.767.333,16	46,508	46,282
TRANSFERÊNCIAS A ESTADOS E AO DISTRITO	117.586,56	6,808	6,375	270.978,56	1,623	1,615
CONTRIBUIÇÕES	15.586,56	0,902	0,845	18.978,56	0,114	0,113
SUBVENÇÕES SOCIAIS	102.000,00	5,906	5,530	252.000,00	1,509	1,502
TRANSFERÊNCIAS A MUNICÍPIOS	0,00	0,000	0,000	20.023,80	0,120	0,119
CONTRIBUIÇÕES	0,00	0,000	0,000	20.023,80	0,120	0,119
TRANSFERÊNCIAS A INSTITUIÇÕES PRIVADAS SEM	0,00	0,000	0,000	5.448,60	0,033	0,032
CONTRIBUIÇÕES	0,00	0,000	0,000	5.448,60	0,033	0,032
TRANSFERÊNCIAS A INSTITUIÇÕES	2.053,06	0,119	0,111	22.770,67	0,136	0,136
CONTRIBUIÇÕES	0,00	0,000	0,000	3.000,00	0,018	0,018
TRANSFERÊNCIAS A CONSÓRCIOS PÚBLICOS	2.053,06	0,119	0,111	19.770,67	0,118	0,118
Contribuições	2.053,06	0,119	0,111	19.770,67	0,118	0,118
APLICACOES DIRETAS	505.516,52	29,269	27,406	7.448.111,53	44,597	44,379
DIARIAS - PESSOAL CIVIL	18.721,79	1,084	1,015	125.327,91	0,750	0,747
AUXÍLIO FINANCEIRO A ESTUDANTES	35.372,00	2,048	1,918	65.962,43	0,395	0,393
MATERIAL DE CONSUMO	98.726,69	5,716	5,352	1.829.572,43	10,955	10,901
PREMIOS CULTURAIS, ARTÍSTICAS, CIENTÍFIC/	3.425,00	0,198	0,186	13.876,43	0,083	0,083
MATERIAL DE DISTRIBUIÇÃO GRATUITA	13.030,21	0,754	0,706	232.967,82	1,395	1,388
PASSAGENS E DESPESAS COM LOCOMOÇÃO	6.463,70	0,374	0,350	25.502,55	0,153	0,152
SERVIÇOS DE CONSULTORIA	0,00	0,000	0,000	38.069,01	0,228	0,227
OUTROS SERVIÇOS DE TERCEIROS - PESSOA FÍSIC	1.102,88	0,064	0,060	132.610,36	0,794	0,790
OUTROS SERVIÇOS DE TERCEIROS-PESSOA JURÍD	224.336,39	12,989	12,162	3.650.728,38	21,859	21,753
AUXÍLIO-ALIMENTAÇÃO	46.260,00	2,678	2,508	323.280,00	1,936	1,926
OBRIGACOES TRIBUTARIAS E CONTRIBUTIVAS	0,00	0,000	0,000	209.442,20	1,254	1,248
OUTROS AUXÍLIOS FINANCEIROS A PESSOA FÍSICA	0,00	0,000	0,000	81.076,66	0,485	0,483
DESPESAS DE EXERCÍCIOS ANTERIORES	0,00	0,000	0,000	364,44	0,002	0,002
INDENIZACOES E RESTITUIÇÕES	1.394,00	0,081	0,076	12.603,37	0,075	0,075
APLIC. DIRETA DECOR. DE OPERAÇÕES DE ÓRGÃO	56.683,86	3,282	3,073	706.727,54	4,232	4,211

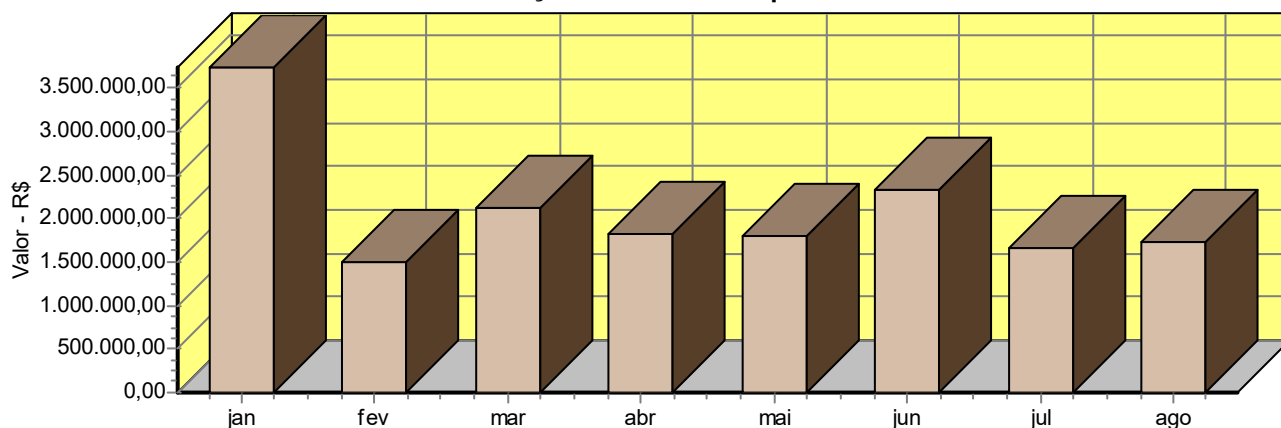
DEMONSTRATIVO DA EVOLUÇÃO ORÇAMENTÁRIA - Agosto

Material de Distribuição Gratuita	56.683,86	3,282	3,073	192.471,22	1,152	1,147
Outros Serviços de Terceiros - Pessoa Jurídica	0,00	0,000	0,000	514.256,32	3,079	3,064
DESPESAS DE CAPITAL	168.436,53	9,752	9,132	1.016.071,14	6,084	6,054
INVESTIMENTOS	153.853,20	8,908	8,341	899.404,50	5,385	5,359
TRANSFERENCIAS A UNIAO	0,00	0,000	0,000	98.636,46	0,591	0,588
INDENIZACOES E RESTITUICOES	0,00	0,000	0,000	98.636,46	0,591	0,588
APLICACOES DIRETAS	153.853,20	8,908	8,341	800.768,04	4,795	4,771
OBRAS E INSTALACOES	0,00	0,000	0,000	353.279,04	2,115	2,105
EQUIPAMENTOS E MATERIAL PERMANENTE	153.853,20	8,908	8,341	447.489,00	2,679	2,666
AMORTIZACAO DA DIVIDA	14.583,33	0,844	0,791	116.666,64	0,699	0,695
APLICACOES DIRETAS	14.583,33	0,844	0,791	116.666,64	0,699	0,695
PRINCIPAL DA DIVIDA POR CONTRATO	14.583,33	0,844	0,791	116.666,64	0,699	0,695
Total da Despesa	1.727.155,80	100,000	93,636	16.700.927,80	100,000	99,512

Evolução Mensal da Despesa

Janeiro	3.739.396,26	Julho	1.653.911,43
Fevereiro	1.505.379,30	Agosto	1.727.155,80
Março	2.129.053,37	Setembro	0,00
Abril	1.827.524,58	Outubro	0,00
Maior	1.792.530,54	Novembro	0,00
Junho	2.325.976,52	Dezembro	0,00
Total		16.700.927,80	


Evolução Mensal da Despesa



DEMONSTRATIVO DA EVOLUÇÃO ORÇAMENTÁRIA - Agosto

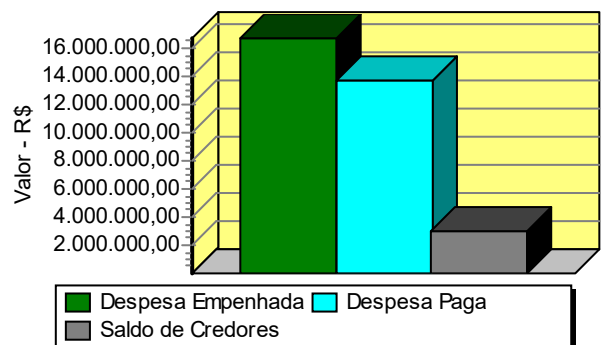
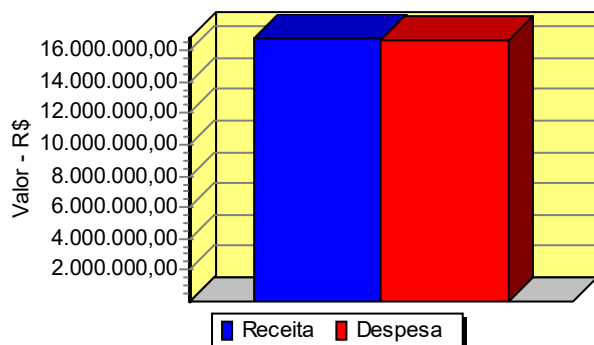
Despesas pelos Órgãos do Governo		No Mês	%	Até o Mês	%
02	GABINETE DO PREFEITO	81.161,31	4,699	816.216,61	4,887
03	SECRETARIA MUNICIPAL DE ADMINISTRAÇÃO	189.716,15	10,984	2.225.518,31	13,326
04	SECRETARIA MUNICIPAL DA FAZENDA	69.554,67	4,027	613.259,57	3,672
05	SEC.MUN.DE PLANEJAMENTO E DES.ECONÔMICO	16.065,92	0,930	134.820,01	0,807
06	SEC. MUN.DE EDUCACAO,CULT,TUR,DESP,LAZER	515.229,11	29,831	4.055.036,97	24,280
07	SEC.MUN.DE OBRAS,S.RURAI S,URBANOS E TRÂNSITO	298.491,56	17,282	3.001.492,52	17,972
08	SECRETARIA MUNICIPAL DE SAÚDE	392.405,90	22,720	4.287.892,39	25,675
09	SEC. MUN. DE AGRICULTURA E MEIO AMBIENTE	93.798,01	5,431	726.799,84	4,352
10	SEC. MUN. ASS.SOCIAL, TRABALHO E HABITAÇÃO	70.733,17	4,095	839.891,58	5,029
99	RESERVA DE CONTINGENCIA	0,00	0,000	0,00	0,000
Total		1.727.155,80	100,000	16.700.927,80	100,000

Despesas pelos Órgãos de Governo



Comparativo da Receita Arrecadada com a Despesa Empenhada	
Receita Arrecadada	16.782.783,57
Despesa Empenhada	16.700.927,80
Superavit do Período	81.855,77

Comparativo da Despesa Empenhada com a Despesa Paga	
Despesa Empenhada	16.700.927,80
Despesa Paga	13.706.084,45
Saldo de Credores	2.994.843,35



Prefeito Municipal
IVAN CHAGAS

Contador CRC nº 64.988/0-8
CRISTINA BREITENBACH DA SILVA